

RELATÓRIO DE IES

**DIRETORIA DE AVALIAÇÃO
DA EDUCAÇÃO SUPERIOR
DAES**

**UNIVERSIDADE FEDERAL DE
ALAGOAS
MACEIÓ**



REPÚBLICA FEDERATIVA DO BRASIL

MINISTÉRIO DA EDUCAÇÃO | **MEC**

INSTITUTO NACIONAL DE ESTUDOS E PESQUISAS
EDUCACIONAIS ANÍSIO TEIXEIRA | **INEP**

DIRETORIA DE AVALIAÇÃO DA EDUCAÇÃO SUPERIOR | **DAES**

RELATÓRIO DE IES
UNIVERSIDADE FEDERAL DE
ALAGOAS
MACEIÓ

Brasília-DF
Inep/MEC
2018

DIRETORIA DE AVALIAÇÃO DA EDUCAÇÃO SUPERIOR (DAES)

COORDENAÇÃO-GERAL DE CONTROLE DE QUALIDADE DA EDUCAÇÃO SUPERIOR (CGCQES)
COORDENAÇÃO-GERAL DO ENADE (CGENADE)

EQUIPE TÉCNICA

Amanda Atallah de Sennes	Marcela Aparecida de Oliveira
Ana Cristina de Lima Lopes	Marcelo Pardellas Cazzola
Andreia das Graças Jonas da Silva	Mariangela Abrão
Atair Silva de Sousa	Marina Nunes Teixeira Soares
Caio Gedeon de Araujo	Paulo Roberto Martins Santana
Carla Cristiane Gomes Mesquita	Priscilla Bessa Castilho
Claudia Regina Raimundo	Rafaella Bandeira Cabral Cunha
Davi Contente Toledo	Renato Augusto dos Santos
Fabiana Paula Simoes Cunha	Ricardo Coda
Fernanda Cristina dos Santos Campos	Roberto Ternes Arrial
Henrique Correa Soares Junior	Robson Quintilio
Jansen Carlos de Oliveira	Rosilene Cerri
Johanes Severo dos Santos	Rubens Campos de Lacerda Junior
Jose Reynaldo de Salles Carvalho	Sergio Ricardo Godinho Salazar
Leandro de Castro Fiuza	Suzi Mesquita Vargas
Leticia Terreri Serra Lima	Ulysses Tavares Teixeira
Luciana Fonseca de Aguiar Morais	Vanessa Cardoso Tomaz

REVISÃO

Fundação Cesgranrio

DIAGRAMAÇÃO E ARTE-FINAL

Fundação Cesgranrio

DIRETORIA DE ESTUDOS EDUCACIONAIS (DIRED)

COORDENAÇÃO DE EDITORAÇÃO E PUBLICAÇÕES (COEP)

CAPA

Marcos Hartwich

Esta publicação deverá ser citada da seguinte forma:

BRASIL. Instituto Nacional de Estudos e Pesquisas Educacionais Anísio Teixeira (Inep). Relatório de IES: Universidade Federal de Mato Grosso: Barra do Garças. Brasília: Inep, 2019.

Apresentação

O INEP apresenta o relatório com os resultados do ENADE/2018 da:

- IES: UNIVERSIDADE FEDERAL DE ALAGOAS
- no Município de (o) MACEIÓ

O Relatório da IES, ora disponibilizado pelo Instituto de Estudos e Pesquisas Educacionais Anísio Teixeira (INEP), contém os resultados da aplicação do Exame Nacional de Desempenho dos Estudantes 2018 e do Questionário do Estudante ao qual os concluintes de cada um dos cursos incluídos no referido exame responderam *on-line* na página do INEP.

As informações que consubstanciam esse relatório possibilitarão aos dirigentes das IES uma visão ampla dos resultados do ENADE, gerados a partir da participação do conjunto dos cursos de sua IES.

As informações possibilitam comparações, entre outras, de IES que compartilham a mesma Organização Acadêmica, a mesma Categoria Administrativa, a mesma Grande Região do país e a mesma Unidade da Federação, traduzindo-se em subsídios fundamentais para a análise e avaliação das políticas institucionais de ensino, pesquisa e extensão.

O Exame Nacional de Desempenho dos Estudantes (ENADE) é um dos pilares da avaliação do Sistema Nacional de Avaliação da Educação Superior (SINAES), criado pela Lei nº. 10.861, de 14 de abril de 2004. Além do ENADE, os processos de Avaliação de Cursos de Graduação e de Avaliação Institucional constituem o 'tripé' avaliativo do SINAES; os resultados destes instrumentos avaliativos, reunidos, permitem conhecer, em profundidade, o modo de funcionamento e a qualidade dos cursos e Instituições de Educação Superior (IES) de todo o Brasil.

Em seus quatorze anos de existência, o ENADE passou por diversas modificações. Dentre as inovações mais recentes, estão o tempo mínimo de permanência do estudante na sala de aplicação da prova (por uma hora), adotado em 2013, e a obrigatoriedade de resposta ao Questionário do Estudante e a publicação do Manual do Estudante, adotadas em 2014, e o curso como unidade de análise em 2015. Até 2015, a unidade de análise era a combinação de Área IES e município. Ou seja, se a IES oferecesse curso na Área em vários *campi* na mesma cidade, a nota era calculada de forma agregada.

Os relatórios de análise dos resultados do ENADE/2018 mantiveram, a princípio, a estrutura adotada no ENADE/2017 com as inovações então introduzidas. Dentre essas, destacamos: (i) um relatório específico sobre o desempenho das diferentes áreas na prova de Formação Geral; (ii) uma análise do perfil dos coordenadores de curso; (iii) uma análise sobre a percepção de coordenadores de curso e de estudantes, sobre o processo de formação ao longo da graduação; (iv) uma análise do desempenho linguístico dos concluintes a partir das respostas discursivas na prova de Formação Geral.

Essas medidas adotadas fazem parte de um amplo processo de revisão e reflexão sobre os caminhos percorridos nestes quatorze primeiros anos do SINAES, a fim de aperfeiçoar os processos, instrumentos e procedimentos de aplicação e, por extensão, de qualificar a avaliação da educação superior brasileira, ampliando ainda sua visibilidade e utilização de resultados.

O ENADE constitui-se em um componente do Sistema Nacional de Avaliação da Educação Superior (SINAES) e visa a contribuir para a permanente melhoria da qualidade do ensino oferecido.

O INEP reafirma o caráter de complementaridade dos Relatórios de IES e de Cursos, o que impõe a necessidade de analisá-los à luz da identidade e da natureza de cada uma das Áreas do conhecimento, de modo a assegurar valor e sentido aos resultados apresentados e, por consequência, gerar o comprometimento da comunidade acadêmica com vista à consolidação de uma cultura de avaliação na graduação.

Brasília, agosto de 2019.

INSTITUTO NACIONAL DE ESTUDOS E PESQUISAS EDUCACIONAIS
ANÍSIO TEIXEIRA

Convenções para as tabelas numéricas

Símbolo	Descrição
0	Dado numérico igual a zero não resultado de arredondamento
0,0	Dado numérico igual a zero resultado de arredondamento
-	Percentual referente ao caso de o total da classe ser igual a zero
.	Se não é possível calcular por falta de observações
Os arredondamentos não foram seguidos de ajustes para garantir soma 100% nas tabelas	

1- Introdução

O ENADE, como parte do SINAES (Sistema Nacional de Avaliação da Educação Superior), tem por objetivo aferir o desempenho dos estudantes, em relação aos conteúdos programáticos previstos nas diretrizes curriculares dos respectivos cursos de graduação, às suas habilidades para ajustamento às exigências decorrentes da evolução do conhecimento e às suas competências para compreender temas exteriores ao âmbito específico de sua profissão, ligados às realidades brasileira e mundial e a outras Áreas do conhecimento.

A avaliação do ENADE incluiu um grupo de estudantes selecionados: os concluintes. Concluintes são estudantes dos Cursos de Bacharelado ou Licenciatura que tenham expectativa de conclusão do curso até julho de 2019 ou que tenham cumprido oitenta por cento ou mais da carga horária mínima do currículo do curso da IES até o final das inscrições do Enade 2018; e também estudantes dos Cursos Superiores de Tecnologia que tenham expectativa de conclusão do curso até dezembro de 2018, ou que tenham cumprido setenta e cinco por cento ou mais da carga horária mínima do currículo do curso da IES até o final das inscrições do Enade 2018.

O ENADE foi operacionalizado por meio de três instrumentos: dois questionários (Questionário de Percepção sobre a Prova e Questionário do Estudante) e uma prova. A finalidade da aplicação do Questionário do Estudante foi a de compor o perfil dos estudantes, integrando informações do seu contexto às suas percepções sobre a Instituição de Ensino Superior (IES). A prova apresentou um Componente de Avaliação da Formação Geral, comum aos cursos de todas as Áreas e um Componente Específico de cada Área.

Todos os resultados foram obtidos com base no conjunto dos estudantes convocados e presentes no exame, portanto, podendo ser estendidos para o total de estudantes concluintes da IES, se não houver um viés na seleção de presença.

Embora cientes das limitações do instrumento, enquanto mecanismo de avaliação de curso, os dados gerados, tanto no que tange aos resultados da prova quanto à opinião dos estudantes, podem ser bastante úteis para orientar as ações pedagógicas e administrativas da IES, uma vez que contribuem significativamente para uma reflexão, interna com vista à melhoria da qualidade do ensino de graduação. Por esse motivo, solicitamos empenho no sentido de promover, no âmbito da IES, as discussões necessárias.

Esclarecemos que os relatórios sínteses de Área completos do ENADE/2018 estão à disposição da comunidade na Internet <http://portal.inep.gov.br/web/guest/relatorios>.

No quadro abaixo, apresenta-se o número de participantes dos cursos desta IES no Município em estudo e nos demais, em ordem alfabética, por Área avaliada no ENADE/2018.

Quadro 1 - Número de participantes da IES por curso e Município - ENADE/2018

MACEIÓ - AL	Código Curso	População	Presentes
DESIGN	1139972	70	57
ADMINISTRAÇÃO PÚBLICA	1140063	3	1
ADMINISTRAÇÃO	13203	199	168
CIÊNCIAS CONTÁBEIS	13204	163	143
CIÊNCIAS ECONÔMICAS	13205	65	58
DIREITO	13207	94	76
SERVIÇO SOCIAL	13214	178	157
PSICOLOGIA	13222	63	59
JORNALISMO	33003	147	94
IES no Município		982	813

ARAPIRACA - AL	Código Curso	População	Presentes
ADMINISTRAÇÃO	101936	54	44
ADMINISTRAÇÃO PÚBLICA	1151781	29	28
IES no Município		83	72

PALMEIRA DOS ÍNDIOS - AL	Código Curso	População	Presentes
SERVIÇO SOCIAL	102158	52	45
PSICOLOGIA	102162	56	52
IES no Município		108	97

PENEDO - AL	Código Curso	População	Presentes
TURISMO	102164	15	14
IES no Município		15	14

SANTANA DO IPANEMA - AL	Código Curso	População	Presentes
CIÊNCIAS ECONÔMICAS	1151168	61	51
CIÊNCIAS CONTÁBEIS	1151169	115	105
IES no Município		176	156

2 - Síntese dos resultados da prova

O indicador, obtido a partir das notas dos estudantes na prova do ENADE, é o Conceito ENADE. Apresenta-se a seguir uma breve explicação sobre o cálculo do conceito.

Conceito ENADE

O Conceito ENADE¹ tem como base um procedimento bastante estabelecido na estatística chamado afastamento padronizado. A nota final do curso depende de duas variáveis, a saber: o desempenho dos estudantes concluintes na Formação Geral e o desempenho dos estudantes concluintes no Componente Específico.

A nota final da IES, em um determinado curso, é a média ponderada da nota padronizada dos concluintes no Componente Específico e da nota padronizada dos concluintes na Formação Geral. A parte referente ao Componente Específico contribui com 75% da nota final, enquanto a referente à Formação Geral contribui com 25%, em consonância com o número de questões da prova, 30 e 10, respectivamente.

A seguir, são indicados os diferentes intervalos de notas possíveis e a distribuição dos cursos por conceito, correspondente a esses intervalos. Os conceitos utilizados no ENADE variaram de 1 a 5 e, à medida que esses valores aumentam, melhor é o desempenho no Exame.

Conceito ENADE	Notas finais
1	0,0 a 0,94
2	0,95 a 1,94
3	1,95 a 2,94
4	2,95 a 3,94
5	3,95 a 5,0
Sem Conceito	

¹Para informações detalhadas sobre o cálculo do Conceito ENADE, veja Nota Técnica no endereço eletrônico: <http://portal.inep.gov.br/web/guest/documentos-e-legislacao13>.

Até 2014, o Conceito Enade era calculado para cada Unidade de Observação, constituída pelo conjunto de cursos que compõe uma área de avaliação específica do Enade, de uma mesma Instituição de Educação Superior (IES) em um determinado município. A partir de 2015, o Conceito Enade foi calculado para cada Curso de Graduação avaliado, conforme enquadramento pelas Instituições de Educação Superior, em uma das áreas de avaliação elencadas no artigo 1º da Portaria Normativa do MEC nº 8, de 26 de abril de 2017, de acordo com a metodologia explicitada na Nota Técnica nº 16/2018/CGCQES/DAES¹. É importante notar que as provas do Enade podem apresentar diferentes níveis de dificuldade de ano para ano. Diferentemente de outras provas aplicadas pelo Inep, como o Saeb e o Enem, que utilizam a Teoria de Resposta ao Item (TRI), o que permite a comparação de diferentes edições, o Enade utiliza a Teoria Clássica dos Testes - TCT, o que não garante a comparabilidade entre edições do exame. A padronização para o cálculo do Conceito Enade garante a comparabilidade dentro de uma determinada área e para um determinado ano, nunca entre diferentes edições do Enade, e tampouco entre áreas do mesmo ano.

¹ http://download.inep.gov.br/educacao_superior/enade/notas_tecnicas/2017/nota_tecnica_n16_2018_calculo_conceito-enade.pdf

O Quadro 2 apresenta a distribuição dos conceitos por Área avaliada desta IES no Município em estudo e nos demais, em ordem alfabética.

Quadro 2 - Distribuição dos conceitos por curso e Município - ENADE/2018

MACEIÓ - AL	Código Curso	Conceito ENADE
DESIGN	1139972	4
ADMINISTRAÇÃO PÚBLICA	1140063	SC
ADMINISTRAÇÃO	13203	4
CIÊNCIAS CONTÁBEIS	13204	4
CIÊNCIAS ECONÔMICAS	13205	3
DIREITO	13207	5
SERVIÇO SOCIAL	13214	4
PSICOLOGIA	13222	4
JORNALISMO	33003	3

ARAPIRACA - AL	Código Curso	Conceito ENADE
ADMINISTRAÇÃO	101936	3
ADMINISTRAÇÃO PÚBLICA	1151781	3

PALMEIRA DOS ÍNDIOS - AL	Código Curso	Conceito ENADE
SERVIÇO SOCIAL	102158	4
PSICOLOGIA	102162	3

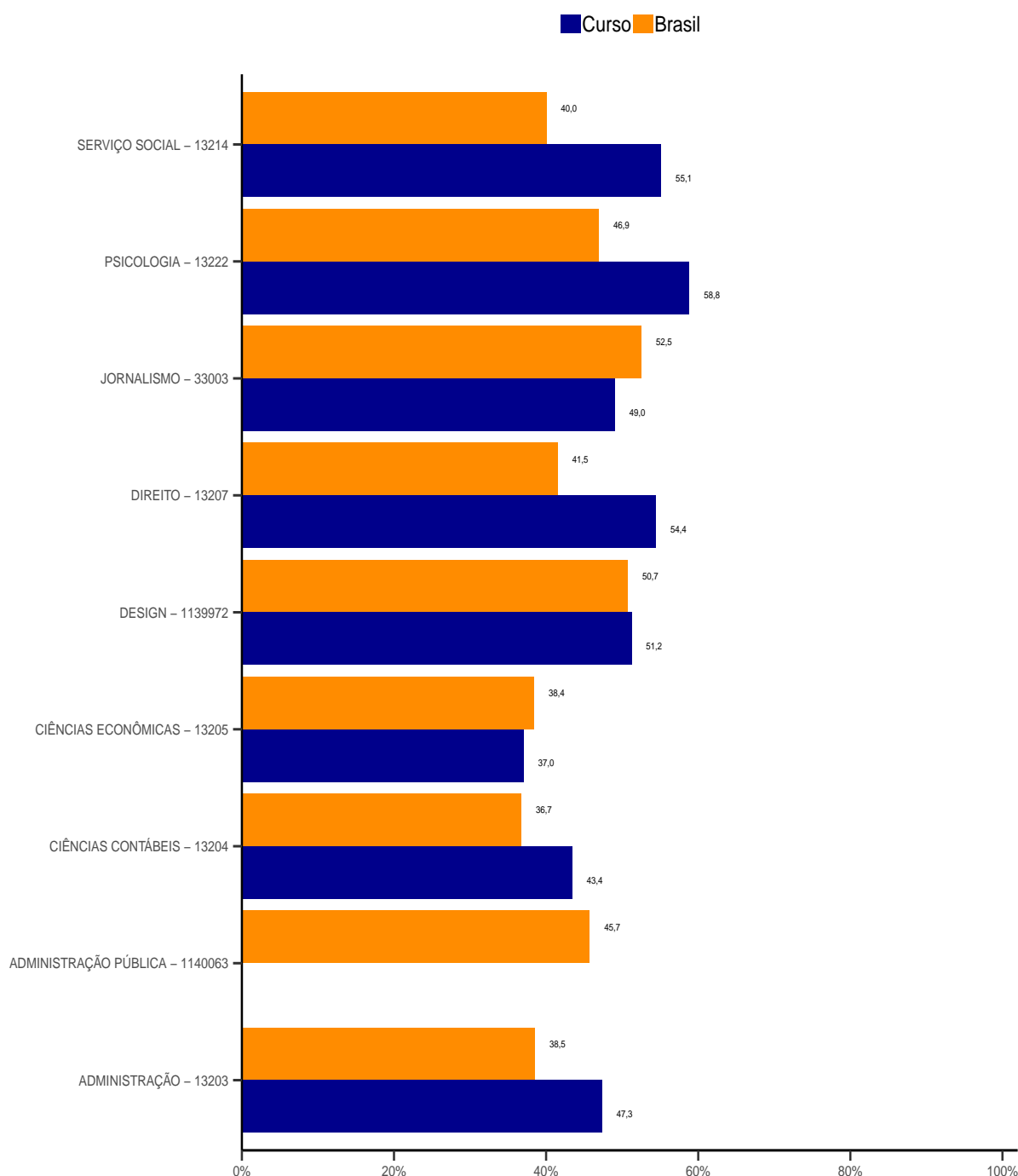
PENEDO - AL	Código Curso	Conceito ENADE
TURISMO	102164	2

SANTANA DO IPANEMA - AL	Código Curso	Conceito ENADE
CIÊNCIAS ECONÔMICAS	1151168	2
CIÊNCIAS CONTÁBEIS	1151169	2

3 - Comparação das médias dos cursos da IES no município com as médias do Brasil

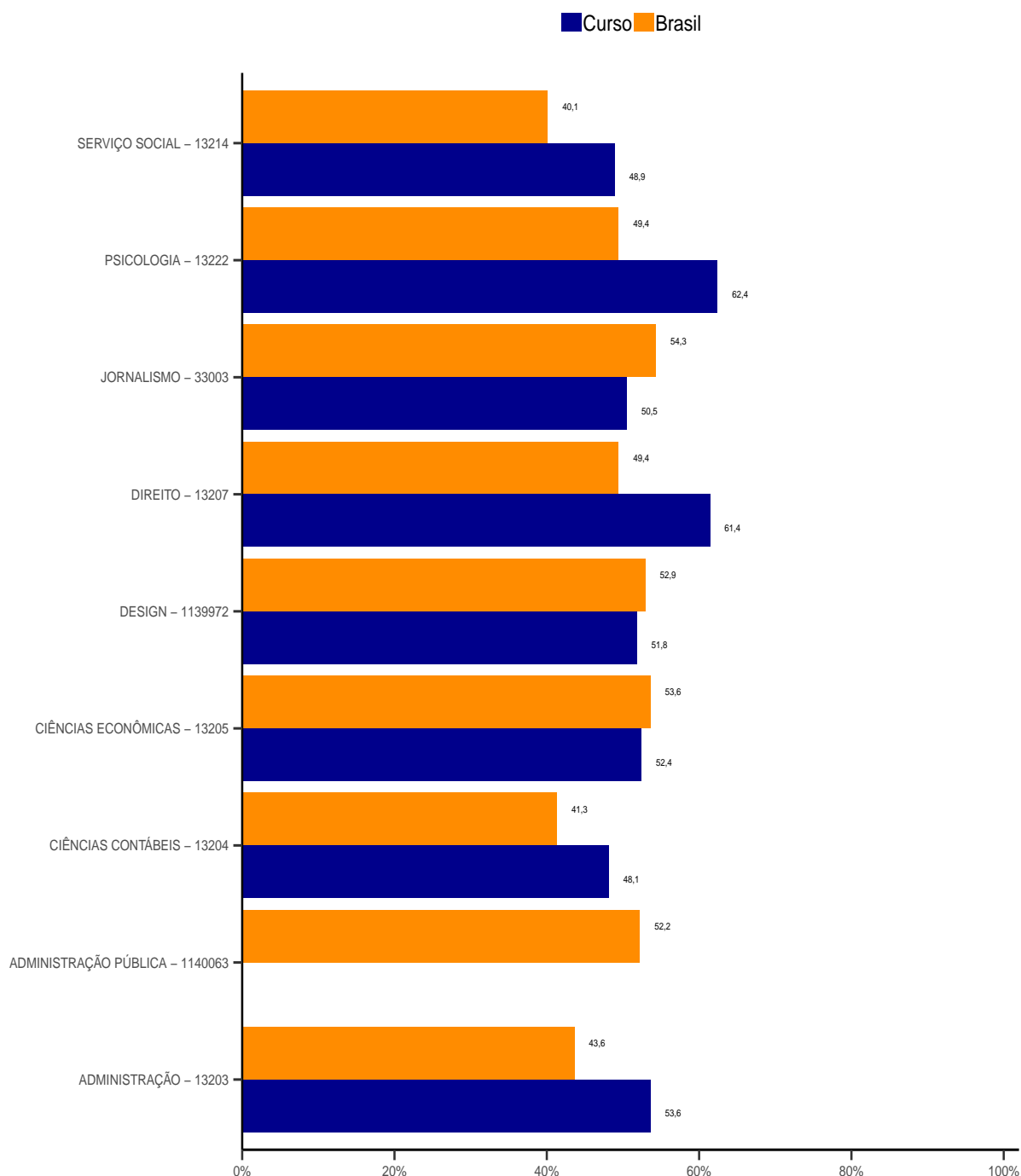
A seguir é comparado o desempenho dos cursos dessa IES neste Município com o desempenho dos estudantes de cada Área correspondente, avaliada no ENADE/2018 no Brasil como um todo. No Gráfico 1, considera-se a média geral na prova (para concluintes), no Gráfico 2, as médias obtidas no Componente de Formação Geral e, no Gráfico 3, consideram-se as médias no Componente de Conhecimento Específico das Áreas.

Gráfico 1 - Comparação entre as médias dos cursos da IES no Município e a média do Brasil - estudantes concluintes - ENADE/2018



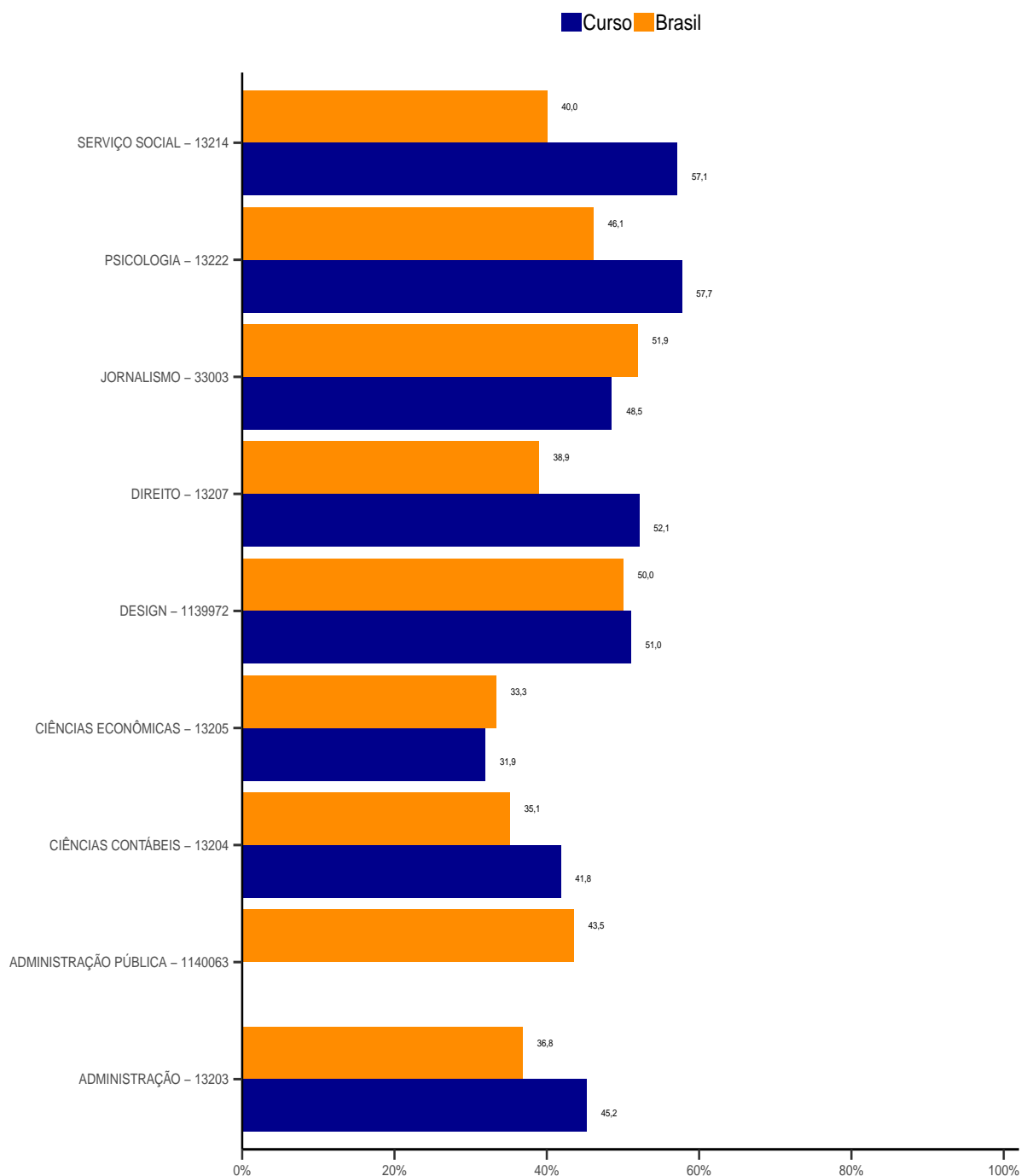
Para a comparação das notas no Componente de Formação Geral, apresentam-se, também, duas colunas com a média para o total de estudantes da IES e o total de estudantes do Brasil na Área, visto que todos fizeram a mesma prova.

Gráfico 2 - Comparação entre as médias dos cursos da IES no Município e a média do Brasil, em Formação Geral - estudantes concluintes - ENADE/2018



O mesmo foi feito com respeito às notas do Componente de Conhecimento Específico: apresentam-se, também, duas colunas com o total de estudantes da IES e o total de estudantes do Brasil na Área.

Gráfico 3 - Comparação entre as médias dos cursos da IES no Município e a média do Brasil, no Componente de Conhecimento Específico - estudantes concluintes - ENADE/2018



4 - Resultados do Questionário do Estudante

O Questionário do Estudante fornece informações sobre o perfil socioeconômico e cultural dos estudantes e a percepção dos mesmos sobre o ambiente de ensino-aprendizagem e a organização do curso, do currículo e da atividade docente.

Para esse relatório, foram selecionadas algumas questões relativas ao perfil dos estudantes e outras referentes à sua percepção sobre a IES.

Para cotejar a situação na IES, no Município, são, também, apresentados os percentuais na UF, na Grande Região, Categoria Administrativa e Organização Acadêmica da IES e os percentuais para o Brasil como um todo.

Perfil dos estudantes da IES no Município.

Tabela 1 - Distribuição percentual de estudantes da Área para o Curso, para a Unidade da Federação, para a Região, para a Categoria Administrativa, para a Organização Acadêmica e para o Brasil, segundo o curso, o sexo e a cor ou raça.

DESIGN - 1139972

Sexo: Feminino

Qual é a sua cor ou raça?	Curso	UF	Região	Cat. Adm.	Org. Acad.	Brasil
Branca.	19,3	19,3	23,8	38,6	39,6	39,3
Preta.	3,5	3,5	6,3	4,2	3,6	3,3
Amarela.	0,0	0,0	1,4	2,3	2,0	2,0
Parda.	29,8	29,8	19,9	10,7	9,6	9,6
Indígena.	0,0	0,0	0,1	0,2	0,1	0,1
Não quero declarar.	5,3	5,3	2,1	2,4	2,3	2,1

Sexo: Masculino

Qual é a sua cor ou raça?	Curso	UF	Região	Cat. Adm.	Org. Acad.	Brasil
Branca.	15,8	15,8	18,3	23,8	27,1	28,2
Preta.	3,5	3,5	6,6	5,0	3,8	3,7
Amarela.	0,0	0,0	0,8	1,0	1,0	1,1
Parda.	19,3	19,3	18,6	9,5	8,5	8,7
Indígena.	0,0	0,0	0,1	0,0	0,1	0,1
Não quero declarar.	3,5	3,5	2,3	2,2	2,3	2,0

ADMINISTRAÇÃO PÚBLICA - 1140063

Sexo: Feminino

Qual é a sua cor ou raça?	Curso	UF	Região	Cat. Adm.	Org. Acad.	Brasil
Branca.	-	8,7	15,3	26,1	25,9	26,8
Preta.	-	4,8	7,1	6,0	6,1	5,7
Amarela.	-	3,2	1,7	1,3	1,3	1,3
Parda.	-	26,2	29,5	22,0	22,1	21,6
Indígena.	-	0,0	0,1	0,0	0,0	0,0
Não quero declarar.	-	0,0	0,5	0,9	0,9	0,9

Sexo: Masculino

Qual é a sua cor ou raça?	Curso	UF	Região	Cat. Adm.	Org. Acad.	Brasil
Branca.	-	17,5	12,4	19,1	19,2	19,8
Preta.	-	4,0	6,9	4,9	5,1	4,8
Amarela.	-	1,6	0,8	0,7	0,7	0,7
Parda.	-	32,5	25,1	17,9	17,6	17,3
Indígena.	-	0,8	0,1	0,2	0,2	0,2
Não quero declarar.	-	0,8	0,5	0,9	0,9	0,9

ADMINISTRAÇÃO - 13203

Sexo: Feminino

Qual é a sua cor ou raça?	Curso	UF	Região	Cat. Adm.	Org. Acad.	Brasil
Branca.	18,5	15,8	16,4	27,1	30,8	30,6
Preta.	4,8	4,5	7,0	4,9	4,1	4,5
Amarela.	1,8	2,9	2,0	1,4	1,5	1,6
Parda.	28,0	28,7	28,6	18,7	18,5	19,5
Indígena.	1,2	0,5	0,2	0,2	0,1	0,1
Não quero declarar.	3,0	1,6	0,8	1,0	0,7	0,7

Sexo: Masculino

Qual é a sua cor ou raça?	Curso	UF	Região	Cat. Adm.	Org. Acad.	Brasil
Branca.	17,3	16,6	15,9	25,5	25,7	24,3
Preta.	1,8	4,1	5,8	4,1	3,4	3,5
Amarela.	1,8	1,5	1,0	0,9	0,9	0,9
Parda.	21,4	22,3	21,3	15,1	13,2	13,3
Indígena.	0,0	0,1	0,2	0,2	0,1	0,1
Não quero declarar.	0,6	1,2	0,9	0,9	0,9	0,8

CIÊNCIAS CONTÁBEIS - 13204

Sexo: Feminino

Qual é a sua cor ou raça?	Curso	UF	Região	Cat. Adm.	Org. Acad.	Brasil
Branca.	13,4	12,5	15,8	25,3	30,2	30,0
Preta.	4,9	3,7	6,2	5,2	4,4	4,5
Amarela.	2,8	3,3	2,1	1,7	1,7	1,8
Parda.	26,1	30,4	29,3	21,0	20,8	22,0
Indígena.	0,7	0,5	0,1	0,1	0,1	0,1
Não quero declarar.	1,4	0,8	0,7	0,8	0,7	0,7

Sexo: Masculino

Qual é a sua cor ou raça?	Curso	UF	Região	Cat. Adm.	Org. Acad.	Brasil
Branca.	21,1	16,3	14,7	21,9	21,5	20,3
Preta.	6,3	5,1	6,1	4,8	3,8	3,7
Amarela.	2,8	2,5	1,1	1,0	0,9	0,9
Parda.	19,7	24,3	22,9	17,2	15,0	15,1
Indígena.	0,0	0,2	0,3	0,2	0,1	0,1
Não quero declarar.	0,7	0,5	0,8	0,8	0,7	0,7

CIÊNCIAS ECONÔMICAS - 13205

Sexo: Feminino

Qual é a sua cor ou raça?	Curso	UF	Região	Cat. Adm.	Org. Acad.	Brasil
Branca.	13,8	11,9	14,4	22,4	23,0	23,5
Preta.	1,7	6,4	5,2	4,3	3,6	3,5
Amarela.	1,7	0,9	1,3	1,3	1,1	1,1
Parda.	20,7	26,6	21,4	14,3	12,6	12,0
Indígena.	0,0	0,0	0,1	0,1	0,1	0,1
Não quero declarar.	1,7	0,9	1,0	0,8	0,7	0,6

Sexo: Masculino

Qual é a sua cor ou raça?	Curso	UF	Região	Cat. Adm.	Org. Acad.	Brasil
Branca.	17,2	18,3	23,8	33,2	36,4	37,5
Preta.	3,4	2,8	5,5	4,7	4,3	4,2
Amarela.	1,7	0,9	1,3	1,2	1,2	1,2
Parda.	32,8	28,4	24,3	16,0	15,1	14,5
Indígena.	0,0	0,0	0,2	0,1	0,2	0,2
Não quero declarar.	5,2	2,8	1,6	1,5	1,7	1,6

DIREITO - 13207

Sexo: Feminino

Qual é a sua cor ou raça?	Curso	UF	Região	Cat. Adm.	Org. Acad.	Brasil
Branca.	26,3	20,3	21,0	32,0	37,1	33,1
Preta.	1,3	2,9	5,8	4,6	4,3	4,5
Amarela.	0,0	3,0	2,1	1,2	1,3	1,5
Parda.	19,7	24,6	24,6	15,0	14,7	17,7
Indígena.	0,0	0,2	0,2	0,2	0,2	0,1
Não quero declarar.	3,9	1,2	1,1	1,4	1,0	0,9

Sexo: Masculino

Qual é a sua cor ou raça?	Curso	UF	Região	Cat. Adm.	Org. Acad.	Brasil
Branca.	18,4	17,2	16,6	24,9	24,7	22,5
Preta.	3,9	4,5	5,7	4,2	3,6	4,0
Amarela.	1,3	1,3	0,9	0,7	0,6	0,7
Parda.	22,4	23,5	20,6	14,1	11,5	13,8
Indígena.	0,0	0,1	0,2	0,2	0,1	0,1
Não quero declarar.	2,6	1,3	1,3	1,5	1,1	1,0

SERVIÇO SOCIAL - 13214

Sexo: Feminino

Qual é a sua cor ou raça?	Curso	UF	Região	Cat. Adm.	Org. Acad.	Brasil
Branca.	23,1	23,4	21,2	33,8	31,5	30,4
Preta.	9,0	9,2	19,5	18,0	13,3	14,7
Amarela.	2,6	2,7	2,0	1,3	1,9	1,8
Parda.	51,9	51,7	47,6	32,8	42,4	42,7
Indígena.	0,0	0,8	0,4	0,6	0,4	0,4
Não quero declarar.	3,8	3,4	1,4	1,9	1,4	1,3

Sexo: Masculino

Qual é a sua cor ou raça?	Curso	UF	Região	Cat. Adm.	Org. Acad.	Brasil
Branca.	3,2	3,1	1,9	4,2	2,7	2,6
Preta.	1,9	1,1	2,0	2,6	1,7	1,8
Amarela.	0,0	0,0	0,2	0,2	0,2	0,2
Parda.	4,5	4,6	3,6	4,1	4,2	3,9
Indígena.	0,0	0,0	0,0	0,1	0,1	0,1
Não quero declarar.	0,0	0,0	0,2	0,3	0,3	0,2

PSICOLOGIA - 13222

Sexo: Feminino

Qual é a sua cor ou raça?	Curso	UF	Região	Cat. Adm.	Org. Acad.	Brasil
Branca.	23,7	28,3	26,6	44,7	50,9	45,7
Preta.	16,9	7,1	10,7	8,5	6,9	7,5
Amarela.	3,4	4,1	3,2	1,7	1,7	2,3
Parda.	32,2	39,8	39,2	20,1	20,9	25,5
Indígena.	0,0	0,2	0,3	0,4	0,2	0,2
Não quero declarar.	6,8	1,9	1,8	2,1	1,7	1,5

Sexo: Masculino

Qual é a sua cor ou raça?	Curso	UF	Região	Cat. Adm.	Org. Acad.	Brasil
Branca.	8,5	6,4	6,2	12,5	10,5	9,2
Preta.	1,7	3,0	3,2	2,7	1,8	2,0
Amarela.	0,0	0,4	0,4	0,3	0,3	0,3
Parda.	6,8	7,5	7,7	5,8	4,5	5,1
Indígena.	0,0	0,2	0,1	0,1	0,1	0,1
Não quero declarar.	0,0	1,1	0,5	1,0	0,6	0,6

JORNALISMO - 33003

Sexo: Feminino

Qual é a sua cor ou raça?	Curso	UF	Região	Cat. Adm.	Org. Acad.	Brasil
Branca.	27,7	29,0	21,5	32,0	39,1	37,6
Preta.	4,3	4,3	9,8	9,2	6,9	6,8
Amarela.	0,0	0,7	1,4	1,2	1,0	1,0
Parda.	24,5	22,5	24,6	17,5	14,8	15,4
Indígena.	1,1	0,7	0,5	0,5	0,3	0,3
Não quero declarar.	2,1	2,2	1,5	2,1	1,3	1,3

Sexo: Masculino

Qual é a sua cor ou raça?	Curso	UF	Região	Cat. Adm.	Org. Acad.	Brasil
Branca.	16,0	15,9	13,7	19,0	22,2	21,6
Preta.	8,5	8,7	8,9	5,2	4,2	4,8
Amarela.	1,1	0,7	0,8	0,5	0,4	0,4
Parda.	11,7	13,0	15,9	11,5	9,0	10,0
Indígena.	1,1	0,7	0,5	0,3	0,1	0,2
Não quero declarar.	2,1	1,4	1,1	1,0	0,7	0,7

Tabela 2 - Distribuição percentual de estudantes da Área para o Curso, para a Unidade da Federação, para a Região, para a Categoria Administrativa, para a Organização Acadêmica e para o Brasil, segundo o curso e a renda.

DESIGN - 1139972

Qual a renda total de sua família, incluindo seus rendimentos?	Curso	UF	Região	Cat. Adm.	Org. Acad.	Brasil
Até 1,5 salário mínimo (até R\$ 1.405,50).	26,3	26,3	25,5	15,5	13,8	13,5
De 1,5 a 3 salários mínimos (R\$ 1.405,51 a R\$ 2.811,00).	26,3	26,3	24,9	20,9	20,0	20,2
De 3 a 4,5 salários mínimos (R\$ 2.811,01 a R\$ 4.216,50).	19,3	19,3	18,1	17,8	18,8	19,9
De 4,5 a 6 salários mínimos (R\$ 4.216,51 a R\$ 5.622,00).	10,5	10,5	11,0	12,6	13,8	13,7
De 6 a 10 salários mínimos (R\$ 5.622,01 a R\$ 9.370,00).	10,5	10,5	12,4	18,9	18,0	17,4
De 10 a 30 salários mínimos (R\$ 9.370,01 a R\$ 28.110,00).	5,3	5,3	7,0	12,1	12,7	12,4
Acima de 30 salários mínimos (mais de R\$ 28.110,00).	1,8	1,8	1,0	2,2	3,0	2,9

ADMINISTRAÇÃO PÚBLICA - 1140063

Qual a renda total de sua família, incluindo seus rendimentos?	Curso	UF	Região	Cat. Adm.	Org. Acad.	Brasil
Até 1,5 salário mínimo (até R\$ 1.405,50).	-	30,2	37,2	22,2	22,5	22,0
De 1,5 a 3 salários mínimos (R\$ 1.405,51 a R\$ 2.811,00).	-	32,5	30,3	26,0	26,5	25,3
De 3 a 4,5 salários mínimos (R\$ 2.811,01 a R\$ 4.216,50).	-	13,5	16,0	19,5	19,7	19,1
De 4,5 a 6 salários mínimos (R\$ 4.216,51 a R\$ 5.622,00).	-	11,9	7,7	11,8	11,7	11,7
De 6 a 10 salários mínimos (R\$ 5.622,01 a R\$ 9.370,00).	-	7,9	6,5	13,1	13,0	13,0
De 10 a 30 salários mínimos (R\$ 9.370,01 a R\$ 28.110,00).	-	4,0	2,2	6,4	5,8	7,2
Acima de 30 salários mínimos (mais de R\$ 28.110,00).	-	0,0	0,2	0,9	0,7	1,8

ADMINISTRAÇÃO - 13203

Qual a renda total de sua família, incluindo seus rendimentos?	Curso	UF	Região	Cat. Adm.	Org. Acad.	Brasil
Até 1,5 salário mínimo (até R\$ 1.405,50).	22,0	27,0	30,0	18,0	17,2	17,7
De 1,5 a 3 salários mínimos (R\$ 1.405,51 a R\$ 2.811,00).	23,2	32,5	32,4	24,9	27,5	29,0
De 3 a 4,5 salários mínimos (R\$ 2.811,01 a R\$ 4.216,50).	21,4	18,3	17,3	21,3	22,5	23,4
De 4,5 a 6 salários mínimos (R\$ 4.216,51 a R\$ 5.622,00).	11,9	7,8	7,8	11,7	11,8	11,4
De 6 a 10 salários mínimos (R\$ 5.622,01 a R\$ 9.370,00).	9,5	8,6	6,8	12,7	11,6	10,3
De 10 a 30 salários mínimos (R\$ 9.370,01 a R\$ 28.110,00).	11,9	5,1	4,5	9,3	7,5	6,2
Acima de 30 salários mínimos (mais de R\$ 28.110,00).	0,0	0,8	1,1	2,0	1,9	2,0

CIÊNCIAS CONTÁBEIS - 13204

Qual a renda total de sua família, incluindo seus rendimentos?	Curso	UF	Região	Cat. Adm.	Org. Acad.	Brasil
Até 1,5 salário mínimo (até R\$ 1.405,50).	18,3	30,1	28,1	17,3	16,4	16,8
De 1,5 a 3 salários mínimos (R\$ 1.405,51 a R\$ 2.811,00).	28,9	33,2	35,9	27,3	29,6	32,0
De 3 a 4,5 salários mínimos (R\$ 2.811,01 a R\$ 4.216,50).	26,1	17,9	18,4	23,2	24,5	25,1
De 4,5 a 6 salários mínimos (R\$ 4.216,51 a R\$ 5.622,00).	16,2	9,5	7,8	12,4	11,7	11,2
De 6 a 10 salários mínimos (R\$ 5.622,01 a R\$ 9.370,00).	5,6	6,1	5,9	12,1	11,2	9,8
De 10 a 30 salários mínimos (R\$ 9.370,01 a R\$ 28.110,00).	4,9	3,2	3,3	6,7	5,7	4,4
Acima de 30 salários mínimos (mais de R\$ 28.110,00).	0,0	0,0	0,5	0,9	0,9	0,6

CIÊNCIAS ECONÔMICAS - 13205

Qual a renda total de sua família, incluindo seus rendimentos?	Curso	UF	Região	Cat. Adm.	Org. Acad.	Brasil
Até 1,5 salário mínimo (até R\$ 1.405,50).	19,0	33,0	29,8	17,9	16,3	15,0
De 1,5 a 3 salários mínimos (R\$ 1.405,51 a R\$ 2.811,00).	25,9	30,3	26,4	21,3	19,4	18,4
De 3 a 4,5 salários mínimos (R\$ 2.811,01 a R\$ 4.216,50).	17,2	14,7	16,6	18,0	18,0	17,9
De 4,5 a 6 salários mínimos (R\$ 4.216,51 a R\$ 5.622,00).	12,1	7,3	8,5	11,4	11,9	11,7
De 6 a 10 salários mínimos (R\$ 5.622,01 a R\$ 9.370,00).	15,5	9,2	10,0	15,4	16,1	15,8
De 10 a 30 salários mínimos (R\$ 9.370,01 a R\$ 28.110,00).	10,3	5,5	7,3	13,8	14,7	15,4
Acima de 30 salários mínimos (mais de R\$ 28.110,00).	0,0	0,0	1,4	2,3	3,6	5,8

DIREITO - 13207

Qual a renda total de sua família, incluindo seus rendimentos?	Curso	UF	Região	Cat. Adm.	Org. Acad.	Brasil
Até 1,5 salário mínimo (até R\$ 1.405,50).	11,8	21,5	24,3	14,1	16,4	19,0
De 1,5 a 3 salários mínimos (R\$ 1.405,51 a R\$ 2.811,00).	11,8	23,4	24,2	16,2	21,6	24,0
De 3 a 4,5 salários mínimos (R\$ 2.811,01 a R\$ 4.216,50).	17,1	17,2	18,4	17,7	19,1	19,6
De 4,5 a 6 salários mínimos (R\$ 4.216,51 a R\$ 5.622,00).	7,9	12,4	10,8	12,5	12,0	11,6
De 6 a 10 salários mínimos (R\$ 5.622,01 a R\$ 9.370,00).	18,4	13,3	11,8	18,4	14,9	13,4
De 10 a 30 salários mínimos (R\$ 9.370,01 a R\$ 28.110,00).	27,6	10,4	8,8	17,3	12,8	10,2
Acima de 30 salários mínimos (mais de R\$ 28.110,00).	5,3	1,8	1,6	3,7	3,2	2,3

SERVIÇO SOCIAL - 13214

Qual a renda total de sua família, incluindo seus rendimentos?	Curso	UF	Região	Cat. Adm.	Org. Acad.	Brasil
Até 1,5 salário mínimo (até R\$ 1.405,50).	46,8	43,7	47,7	37,4	36,4	38,3
De 1,5 a 3 salários mínimos (R\$ 1.405,51 a R\$ 2.811,00).	26,9	28,4	34,0	30,9	34,6	34,5
De 3 a 4,5 salários mínimos (R\$ 2.811,01 a R\$ 4.216,50).	13,5	16,5	11,7	17,4	17,3	16,6
De 4,5 a 6 salários mínimos (R\$ 4.216,51 a R\$ 5.622,00).	5,8	6,1	3,5	6,6	5,9	5,5
De 6 a 10 salários mínimos (R\$ 5.622,01 a R\$ 9.370,00).	7,1	5,4	2,6	5,9	4,5	4,0
De 10 a 30 salários mínimos (R\$ 9.370,01 a R\$ 28.110,00).	0,0	0,0	0,5	1,6	1,0	1,0
Acima de 30 salários mínimos (mais de R\$ 28.110,00).	0,0	0,0	0,0	0,4	0,2	0,1

PSICOLOGIA - 13222

Qual a renda total de sua família, incluindo seus rendimentos?	Curso	UF	Região	Cat. Adm.	Org. Acad.	Brasil
Até 1,5 salário mínimo (até R\$ 1.405,50).	35,6	29,6	33,6	18,6	20,7	24,8
De 1,5 a 3 salários mínimos (R\$ 1.405,51 a R\$ 2.811,00).	10,2	26,3	30,5	24,0	25,8	28,4
De 3 a 4,5 salários mínimos (R\$ 2.811,01 a R\$ 4.216,50).	20,3	18,0	15,9	18,9	20,0	19,8
De 4,5 a 6 salários mínimos (R\$ 4.216,51 a R\$ 5.622,00).	10,2	12,6	7,7	12,8	11,3	9,9
De 6 a 10 salários mínimos (R\$ 5.622,01 a R\$ 9.370,00).	15,3	7,5	7,3	14,7	12,7	10,1
De 10 a 30 salários mínimos (R\$ 9.370,01 a R\$ 28.110,00).	6,8	5,1	4,4	9,6	8,0	5,9
Acima de 30 salários mínimos (mais de R\$ 28.110,00).	1,7	0,9	0,7	1,3	1,6	1,0

JORNALISMO - 33003

Qual a renda total de sua família, incluindo seus rendimentos?	Curso	UF	Região	Cat. Adm.	Org. Acad.	Brasil
Até 1,5 salário mínimo (até R\$ 1.405,50).	23,4	23,9	29,0	19,2	16,5	17,9
De 1,5 a 3 salários mínimos (R\$ 1.405,51 a R\$ 2.811,00).	17,0	17,4	28,8	25,8	23,9	24,9
De 3 a 4,5 salários mínimos (R\$ 2.811,01 a R\$ 4.216,50).	21,3	21,7	17,2	19,2	20,1	20,4
De 4,5 a 6 salários mínimos (R\$ 4.216,51 a R\$ 5.622,00).	14,9	13,8	9,5	11,4	12,7	12,2
De 6 a 10 salários mínimos (R\$ 5.622,01 a R\$ 9.370,00).	17,0	17,4	9,5	14,4	14,6	13,6
De 10 a 30 salários mínimos (R\$ 9.370,01 a R\$ 28.110,00).	5,3	5,1	5,4	9,2	10,4	9,3
Acima de 30 salários mínimos (mais de R\$ 28.110,00).	1,1	0,7	0,6	0,8	1,6	1,7

Tabela 3 - Distribuição percentual de estudantes da Área para o Curso, para a Unidade da Federação, para a Região, para a Categoria Administrativa, para a Organização Acadêmica e para o Brasil, segundo o curso e a escolaridade do pai.

DESIGN - 1139972

Até que etapa de escolarização seu pai concluiu?	Curso	UF	Região	Cat. Adm.	Org. Acad.	Brasil
Nenhuma.	3,5	3,5	7,8	5,0	5,2	5,1
Ensino Fundamental: 1º ao 5º ano (1ª a 4ª série).	12,3	12,3	13,4	10,4	10,4	10,9
Ensino Fundamental: 6º ao 9º ano (5ª a 8ª série).	12,3	12,3	11,0	9,7	10,7	11,1
Ensino Médio.	50,9	50,9	39,4	35,1	35,2	35,6
Ensino Superior - Graduação.	14,0	14,0	19,7	27,3	26,3	26,0
Pós-graduação.	7,0	7,0	8,7	12,6	12,1	11,2

ADMINISTRAÇÃO PÚBLICA - 1140063

Até que etapa de escolarização seu pai concluiu?	Curso	UF	Região	Cat. Adm.	Org. Acad.	Brasil
Nenhuma.	-	20,6	19,1	13,0	13,0	13,1
Ensino Fundamental: 1º ao 5º ano (1ª a 4ª série).	-	34,9	39,6	33,3	33,9	32,2
Ensino Fundamental: 6º ao 9º ano (5ª a 8ª série).	-	14,3	14,4	13,1	13,3	12,9
Ensino Médio.	-	20,6	18,7	24,4	24,2	24,0
Ensino Superior - Graduação.	-	7,9	6,6	11,9	11,4	12,8
Pós-graduação.	-	1,6	1,7	4,4	4,1	5,0

ADMINISTRAÇÃO - 13203

Até que etapa de escolarização seu pai concluiu?	Curso	UF	Região	Cat. Adm.	Org. Acad.	Brasil
Nenhuma.	14,3	12,6	11,4	8,7	8,4	8,2
Ensino Fundamental: 1º ao 5º ano (1ª a 4ª série).	19,0	29,7	28,5	25,6	29,2	30,1
Ensino Fundamental: 6º ao 9º ano (5ª a 8ª série).	8,9	13,1	15,5	14,2	15,9	16,6
Ensino Médio.	34,5	29,7	32,0	30,5	29,9	30,4
Ensino Superior - Graduação.	19,0	12,2	9,7	14,7	12,4	11,2
Pós-graduação.	4,2	2,8	3,0	6,2	4,2	3,6

CIÊNCIAS CONTÁBEIS - 13204

Até que etapa de escolarização seu pai concluiu?	Curso	UF	Região	Cat. Adm.	Org. Acad.	Brasil
Nenhuma.	10,6	14,3	10,2	8,1	8,0	7,9
Ensino Fundamental: 1º ao 5º ano (1ª a 4ª série).	23,2	30,9	29,7	27,9	32,6	33,6
Ensino Fundamental: 6º ao 9º ano (5ª a 8ª série).	12,7	13,5	16,5	15,7	16,8	17,5
Ensino Médio.	38,0	29,4	32,4	31,7	29,1	29,1
Ensino Superior - Graduação.	12,7	9,0	8,6	12,2	10,2	9,2
Pós-graduação.	2,8	3,0	2,6	4,5	3,2	2,6

CIÊNCIAS ECONÔMICAS - 13205

Até que etapa de escolarização seu pai concluiu?	Curso	UF	Região	Cat. Adm.	Org. Acad.	Brasil
Nenhuma.	5,2	10,1	12,4	7,9	8,2	7,5
Ensino Fundamental: 1º ao 5º ano (1ª a 4ª série).	13,8	27,5	25,3	20,3	19,0	18,1
Ensino Fundamental: 6º ao 9º ano (5ª a 8ª série).	12,1	13,8	13,7	12,8	12,5	12,3
Ensino Médio.	41,4	31,2	31,6	31,9	31,9	31,6
Ensino Superior - Graduação.	20,7	12,8	11,9	17,4	18,5	19,5
Pós-graduação.	6,9	4,6	5,1	9,6	10,0	11,0

DIREITO - 13207

Até que etapa de escolarização seu pai concluiu?	Curso	UF	Região	Cat. Adm.	Org. Acad.	Brasil
Nenhuma.	11,8	7,5	8,0	7,2	6,7	7,2
Ensino Fundamental: 1º ao 5º ano (1ª a 4ª série).	9,2	19,6	21,1	15,5	19,1	21,9
Ensino Fundamental: 6º ao 9º ano (5ª a 8ª série).	15,8	11,8	12,8	10,6	12,8	13,6
Ensino Médio.	28,9	35,7	34,1	30,2	32,0	32,1
Ensino Superior - Graduação.	22,4	19,7	17,6	24,3	20,7	18,2
Pós-graduação.	11,8	5,8	6,4	12,2	8,7	6,9

SERVIÇO SOCIAL - 13214

Até que etapa de escolarização seu pai concluiu?	Curso	UF	Região	Cat. Adm.	Org. Acad.	Brasil
Nenhuma.	12,2	11,5	13,7	11,9	15,3	15,3
Ensino Fundamental: 1º ao 5º ano (1ª a 4ª série).	30,1	30,7	36,8	31,4	42,0	41,7
Ensino Fundamental: 6º ao 9º ano (5ª a 8ª série).	16,0	16,5	15,5	16,2	14,5	14,7
Ensino Médio.	30,8	29,5	26,6	29,2	21,1	21,5
Ensino Superior - Graduação.	7,1	8,4	6,2	9,2	6,0	5,9
Pós-graduação.	3,8	3,4	1,1	2,2	1,1	1,0

PSICOLOGIA - 13222

Até que etapa de escolarização seu pai concluiu?	Curso	UF	Região	Cat. Adm.	Org. Acad.	Brasil
Nenhuma.	11,9	9,0	9,3	6,3	7,6	9,2
Ensino Fundamental: 1º ao 5º ano (1ª a 4ª série).	20,3	25,5	27,1	17,4	23,1	26,5
Ensino Fundamental: 6º ao 9º ano (5ª a 8ª série).	16,9	12,8	15,7	12,7	14,1	15,3
Ensino Médio.	28,8	33,4	32,1	33,0	31,9	30,5
Ensino Superior - Graduação.	11,9	13,9	11,9	20,9	16,6	13,6
Pós-graduação.	10,2	5,4	3,9	9,8	6,7	4,9

JORNALISMO - 33003

Até que etapa de escolarização seu pai concluiu?	Curso	UF	Região	Cat. Adm.	Org. Acad.	Brasil
Nenhuma.	10,6	8,7	7,5	6,7	6,2	6,1
Ensino Fundamental: 1º ao 5º ano (1ª a 4ª série).	17,0	15,2	19,7	17,5	15,3	16,1
Ensino Fundamental: 6º ao 9º ano (5ª a 8ª série).	9,6	10,1	13,8	12,5	13,4	13,6
Ensino Médio.	37,2	38,4	35,7	34,1	35,2	35,7
Ensino Superior - Graduação.	19,1	18,8	16,6	20,4	21,2	20,3
Pós-graduação.	6,4	8,7	6,6	8,8	8,7	8,1

Tabela 4 - Distribuição percentual de estudantes da Área para o Curso, para a Unidade da Federação, para a Região, para a Categoria Administrativa, para a Organização Acadêmica e para o Brasil, segundo o curso e a escolaridade da mãe.

DESIGN - 1139972

Até que etapa de escolarização sua mãe concluiu?	Curso	UF	Região	Cat. Adm.	Org. Acad.	Brasil
Nenhuma.	0,0	0,0	6,0	3,7	4,0	4,2
Ensino Fundamental: 1º ao 5º ano (1ª a 4ª série).	12,3	12,3	8,7	8,0	8,2	8,5
Ensino Fundamental: 6º ao 9º ano (5ª a 8ª série).	7,0	7,0	9,4	8,7	9,2	9,9
Ensino Médio.	40,4	40,4	39,0	32,2	33,4	33,6
Ensino Superior - Graduação.	21,1	21,1	22,4	28,0	26,9	27,2
Pós-graduação.	19,3	19,3	14,5	19,4	18,3	16,5

ADMINISTRAÇÃO PÚBLICA - 1140063

Até que etapa de escolarização sua mãe concluiu?	Curso	UF	Região	Cat. Adm.	Org. Acad.	Brasil
Nenhuma.	-	17,5	13,3	9,3	9,3	9,5
Ensino Fundamental: 1º ao 5º ano (1ª a 4ª série).	-	27,0	32,7	29,4	29,9	28,3
Ensino Fundamental: 6º ao 9º ano (5ª a 8ª série).	-	16,7	16,0	13,9	13,9	13,6
Ensino Médio.	-	23,8	24,8	27,5	27,6	27,1
Ensino Superior - Graduação.	-	8,7	8,2	12,2	11,9	13,4
Pós-graduação.	-	6,3	5,1	7,7	7,3	8,2

ADMINISTRAÇÃO - 13203

Até que etapa de escolarização sua mãe concluiu?	Curso	UF	Região	Cat. Adm.	Org. Acad.	Brasil
Nenhuma.	14,9	9,8	7,6	6,2	6,1	5,8
Ensino Fundamental: 1º ao 5º ano (1ª a 4ª série).	8,3	21,8	22,0	19,6	24,3	25,4
Ensino Fundamental: 6º ao 9º ano (5ª a 8ª série).	12,5	15,8	16,2	14,4	16,7	17,2
Ensino Médio.	32,7	32,5	36,1	33,6	33,3	33,7
Ensino Superior - Graduação.	15,5	12,0	11,4	16,0	12,9	11,8
Pós-graduação.	16,1	8,2	6,7	10,3	6,7	6,0

CIÊNCIAS CONTÁBEIS - 13204

Até que etapa de escolarização sua mãe concluiu?	Curso	UF	Região	Cat. Adm.	Org. Acad.	Brasil
Nenhuma.	5,6	9,1	6,7	5,2	5,2	5,3
Ensino Fundamental: 1º ao 5º ano (1ª a 4ª série).	18,3	24,9	22,4	21,9	28,0	28,5
Ensino Fundamental: 6º ao 9º ano (5ª a 8ª série).	20,4	14,0	16,9	15,3	17,6	18,3
Ensino Médio.	33,8	34,9	37,3	35,6	33,0	33,5
Ensino Superior - Graduação.	14,1	11,1	10,8	13,2	10,8	9,7
Pós-graduação.	7,7	6,0	6,0	8,8	5,5	4,8

CIÊNCIAS ECONÔMICAS - 13205

Até que etapa de escolarização sua mãe concluiu?	Curso	UF	Região	Cat. Adm.	Org. Acad.	Brasil
Nenhuma.	5,2	4,6	7,4	5,4	6,1	5,5
Ensino Fundamental: 1º ao 5º ano (1ª a 4ª série).	10,3	23,9	18,8	15,9	14,7	14,0
Ensino Fundamental: 6º ao 9º ano (5ª a 8ª série).	20,7	21,1	15,2	12,1	12,3	12,2
Ensino Médio.	36,2	29,4	35,3	34,4	34,2	33,8
Ensino Superior - Graduação.	17,2	12,8	14,9	20,1	20,7	21,9
Pós-graduação.	10,3	8,3	8,4	12,1	12,1	12,7

DIREITO - 13207

Até que etapa de escolarização sua mãe concluiu?	Curso	UF	Região	Cat. Adm.	Org. Acad.	Brasil
Nenhuma.	11,8	5,5	5,5	5,4	5,1	5,4
Ensino Fundamental: 1º ao 5º ano (1ª a 4ª série).	5,3	15,9	15,1	11,4	15,6	17,8
Ensino Fundamental: 6º ao 9º ano (5ª a 8ª série).	10,5	10,2	11,7	8,8	12,2	13,0
Ensino Médio.	25,0	32,1	35,4	30,3	32,7	33,3
Ensino Superior - Graduação.	28,9	22,6	19,5	25,2	21,0	18,8
Pós-graduação.	18,4	13,6	12,8	18,9	13,4	11,7

SERVIÇO SOCIAL - 13214

Até que etapa de escolarização sua mãe concluiu?	Curso	UF	Região	Cat. Adm.	Org. Acad.	Brasil
Nenhuma.	9,6	7,7	9,6	7,8	11,4	11,5
Ensino Fundamental: 1º ao 5º ano (1ª a 4ª série).	20,5	23,8	31,2	26,6	37,4	37,3
Ensino Fundamental: 6º ao 9º ano (5ª a 8ª série).	14,7	16,5	15,7	15,2	15,9	15,9
Ensino Médio.	35,9	34,1	32,2	33,8	25,1	25,6
Ensino Superior - Graduação.	12,2	11,5	7,5	11,3	6,9	6,6
Pós-graduação.	7,1	6,5	3,9	5,4	3,2	3,1

PSICOLOGIA - 13222

Até que etapa de escolarização sua mãe concluiu?	Curso	UF	Região	Cat. Adm.	Org. Acad.	Brasil
Nenhuma.	3,4	4,9	6,1	4,4	6,4	7,5
Ensino Fundamental: 1º ao 5º ano (1ª a 4ª série).	13,6	20,1	21,2	12,8	19,3	22,3
Ensino Fundamental: 6º ao 9º ano (5ª a 8ª série).	11,9	14,3	15,1	10,1	14,2	15,1
Ensino Médio.	33,9	32,3	35,1	33,4	32,6	32,3
Ensino Superior - Graduação.	23,7	15,0	13,2	23,6	16,9	14,2
Pós-graduação.	13,6	13,3	9,2	15,6	10,4	8,7

JORNALISMO - 33003

Até que etapa de escolarização sua mãe concluiu?	Curso	UF	Região	Cat. Adm.	Org. Acad.	Brasil
Nenhuma.	9,6	8,0	4,5	4,6	4,4	4,3
Ensino Fundamental: 1º ao 5º ano (1ª a 4ª série).	10,6	8,7	14,5	12,8	11,4	12,1
Ensino Fundamental: 6º ao 9º ano (5ª a 8ª série).	10,6	10,1	13,5	11,8	12,0	12,6
Ensino Médio.	26,6	29,0	37,5	33,0	34,5	35,6
Ensino Superior - Graduação.	22,3	26,1	18,8	22,2	23,6	22,6
Pós-graduação.	20,2	18,1	11,3	15,7	14,2	12,8

Tabela 5 - Distribuição percentual de estudantes da Área para o Curso, para a Unidade da Federação, para a Região, para a Categoria Administrativa, para a Organização Acadêmica e para o Brasil, segundo o curso e a Bolsa de estudo ou financiamento.

DESIGN - 1139972

Que tipo de bolsa de estudos ou financiamento do curso você recebeu para custear todas ou a maior parte das mensalidades?	Curso	UF	Região	Cat. Adm.	Org. Acad.	Brasil
Nenhum, pois meu curso é gratuito.	91,2	91,2	59,7	94,8	51,6	39,7
Nenhum, embora meu curso não seja gratuito.	0,0	0,0	15,2	0,8	21,7	27,7
ProUni integral.	0,0	0,0	3,8	0,0	6,5	7,1
ProUni parcial, apenas.	0,0	0,0	5,1	0,0	2,4	3,1
FIES, apenas.	0,0	0,0	7,1	0,2	6,3	8,2
ProUni Parcial e FIES.	0,0	0,0	2,7	0,0	0,9	1,2
Bolsa oferecida por governo estadual, distrital ou municipal.	0,0	0,0	0,4	0,8	1,5	1,6
Bolsa oferecida pela própria instituição.	7,0	7,0	3,8	2,9	6,7	8,0
Bolsa oferecida por outra entidade (empresa, ONG, outra).	0,0	0,0	1,0	0,3	1,0	1,4
Financiamento oferecido pela própria instituição.	1,8	1,8	0,6	0,1	1,0	1,4
Financiamento bancário.	0,0	0,0	0,5	0,1	0,5	0,7

ADMINISTRAÇÃO PÚBLICA - 1140063

Que tipo de bolsa de estudos ou financiamento do curso você recebeu para custear todas ou a maior parte das mensalidades?	Curso	UF	Região	Cat. Adm.	Org. Acad.	Brasil
Nenhum, pois meu curso é gratuito.	-	96,8	95,9	96,4	97,1	92,8
Nenhum, embora meu curso não seja gratuito.	-	0,8	1,4	0,4	0,4	2,3
ProUni integral.	-	0,0	0,6	0,3	0,3	0,4
ProUni parcial, apenas.	-	0,0	0,0	0,0	0,0	0,0
FIES, apenas.	-	0,0	0,2	0,1	0,1	0,4
ProUni Parcial e FIES.	-	0,0	0,0	0,0	0,0	0,0
Bolsa oferecida por governo estadual, distrital ou municipal.	-	0,8	0,5	1,0	0,5	1,0
Bolsa oferecida pela própria instituição.	-	1,6	1,3	1,7	1,4	2,4
Bolsa oferecida por outra entidade (empresa, ONG, outra).	-	0,0	0,0	0,0	0,0	0,2
Financiamento oferecido pela própria instituição.	-	0,0	0,1	0,1	0,1	0,5
Financiamento bancário.	-	0,0	0,0	0,0	0,0	0,0

ADMINISTRAÇÃO - 13203

Que tipo de bolsa de estudos ou financiamento do curso você recebeu para custear todas ou a maior parte das mensalidades?	Curso	UF	Região	Cat. Adm.	Org. Acad.	Brasil
Nenhum, pois meu curso é gratuito.	94,6	37,2	31,3	89,1	26,5	15,6
Nenhum, embora meu curso não seja gratuito.	0,6	24,9	23,7	5,7	39,4	38,9
ProUni integral.	0,0	5,3	8,5	0,2	11,4	11,3
ProUni parcial, apenas.	0,0	0,1	2,6	0,1	1,5	2,7
FIES, apenas.	1,2	19,0	19,9	0,4	6,3	11,7
ProUni Parcial e FIES.	0,0	0,3	1,2	0,0	0,5	0,9
Bolsa oferecida por governo estadual, distrital ou municipal.	0,6	0,8	1,8	1,7	1,9	2,8
Bolsa oferecida pela própria instituição.	2,4	9,0	6,7	2,2	7,7	9,8
Bolsa oferecida por outra entidade (empresa, ONG, outra).	0,6	2,3	2,8	0,4	3,1	3,8
Financiamento oferecido pela própria instituição.	0,0	0,7	1,0	0,1	1,3	2,0
Financiamento bancário.	0,0	0,5	0,5	0,0	0,5	0,6

CIÊNCIAS CONTÁBEIS - 13204

Que tipo de bolsa de estudos ou financiamento do curso você recebeu para custear todas ou a maior parte das mensalidades?	Curso	UF	Região	Cat. Adm.	Org. Acad.	Brasil
Nenhum, pois meu curso é gratuito.	97,9	60,3	31,2	88,6	28,8	15,2
Nenhum, embora meu curso não seja gratuito.	0,0	16,8	22,2	6,0	38,4	38,4
ProUni integral.	0,0	4,2	8,2	0,1	10,7	10,6
ProUni parcial, apenas.	0,0	0,0	4,7	0,1	2,1	3,6
FIES, apenas.	0,0	8,5	20,4	0,8	5,9	12,9
ProUni Parcial e FIES.	0,0	0,0	1,7	0,0	0,6	1,3
Bolsa oferecida por governo estadual, distrital ou municipal.	0,0	0,8	1,4	2,2	2,4	3,3
Bolsa oferecida pela própria instituição.	2,1	4,8	6,4	1,8	6,8	8,8
Bolsa oferecida por outra entidade (empresa, ONG, outra).	0,0	4,0	2,8	0,2	2,8	3,6
Financiamento oferecido pela própria instituição.	0,0	0,2	0,7	0,0	1,1	1,7
Financiamento bancário.	0,0	0,5	0,4	0,0	0,4	0,5

CIÊNCIAS ECONÔMICAS - 13205

Que tipo de bolsa de estudos ou financiamento do curso você recebeu para custear todas ou a maior parte das mensalidades?	Curso	UF	Região	Cat. Adm.	Org. Acad.	Brasil
Nenhum, pois meu curso é gratuito.	94,8	89,9	87,2	94,4	74,2	62,6
Nenhum, embora meu curso não seja gratuito.	1,7	1,8	4,3	1,5	12,3	18,4
ProUni integral.	0,0	0,0	0,9	0,1	3,4	4,6
ProUni parcial, apenas.	0,0	0,0	0,7	0,0	0,9	1,4
FIES, apenas.	0,0	0,0	1,3	0,3	2,0	3,3
ProUni Parcial e FIES.	0,0	0,0	0,1	0,0	0,2	0,4
Bolsa oferecida por governo estadual, distrital ou municipal.	0,0	0,0	0,8	0,8	1,0	1,2
Bolsa oferecida pela própria instituição.	1,7	7,3	4,3	2,6	4,9	6,2
Bolsa oferecida por outra entidade (empresa, ONG, outra).	1,7	0,9	0,2	0,2	0,8	0,9
Financiamento oferecido pela própria instituição.	0,0	0,0	0,2	0,1	0,3	0,7
Financiamento bancário.	0,0	0,0	0,0	0,0	0,2	0,2

DIREITO - 13207

Que tipo de bolsa de estudos ou financiamento do curso você recebeu para custear todas ou a maior parte das mensalidades?	Curso	UF	Região	Cat. Adm.	Org. Acad.	Brasil
Nenhum, pois meu curso é gratuito.	97,4	9,6	14,5	76,7	22,5	10,9
Nenhum, embora meu curso não seja gratuito.	0,0	45,2	28,1	13,6	31,3	32,5
ProUni integral.	0,0	4,9	6,5	0,1	7,9	7,3
ProUni parcial, apenas.	0,0	0,1	0,7	0,0	1,0	1,3
FIES, apenas.	0,0	33,8	43,1	2,3	23,6	33,4
ProUni Parcial e FIES.	0,0	0,5	1,5	0,0	1,2	1,5
Bolsa oferecida por governo estadual, distrital ou municipal.	0,0	0,2	0,9	4,2	2,2	2,5
Bolsa oferecida pela própria instituição.	1,3	3,0	3,3	2,4	7,9	7,7
Bolsa oferecida por outra entidade (empresa, ONG, outra).	1,3	1,1	0,6	0,5	1,3	1,5
Financiamento oferecido pela própria instituição.	0,0	0,8	0,5	0,1	0,8	1,1
Financiamento bancário.	0,0	0,7	0,4	0,1	0,4	0,4

SERVIÇO SOCIAL - 13214

Que tipo de bolsa de estudos ou financiamento do curso você recebeu para custear todas ou a maior parte das mensalidades?	Curso	UF	Região	Cat. Adm.	Org. Acad.	Brasil
Nenhum, pois meu curso é gratuito.	91,7	71,3	24,3	90,6	22,6	16,4
Nenhum, embora meu curso não seja gratuito.	0,6	11,9	19,4	1,5	46,0	41,6
ProUni integral.	0,0	1,9	7,8	0,0	9,9	10,2
ProUni parcial, apenas.	0,0	0,4	4,1	0,1	0,9	1,9
FIES, apenas.	0,0	7,7	27,1	0,3	3,2	10,2
ProUni Parcial e FIES.	0,0	0,4	1,6	0,1	0,4	0,7
Bolsa oferecida por governo estadual, distrital ou municipal.	1,9	1,5	3,3	2,9	4,5	4,9
Bolsa oferecida pela própria instituição.	5,8	4,6	8,1	4,0	7,6	8,3
Bolsa oferecida por outra entidade (empresa, ONG, outra).	0,0	0,0	2,1	0,3	2,9	3,1
Financiamento oferecido pela própria instituição.	0,0	0,4	1,6	0,2	1,4	2,1
Financiamento bancário.	0,0	0,0	0,5	0,1	0,6	0,6

PSICOLOGIA - 13222

Que tipo de bolsa de estudos ou financiamento do curso você recebeu para custear todas ou a maior parte das mensalidades?	Curso	UF	Região	Cat. Adm.	Org. Acad.	Brasil
Nenhum, pois meu curso é gratuito.	96,6	23,1	13,7	82,7	22,2	13,2
Nenhum, embora meu curso não seja gratuito.	1,7	25,9	18,6	4,1	24,6	22,6
ProUni integral.	0,0	5,1	6,6	0,1	7,7	7,8
ProUni parcial, apenas.	0,0	0,0	0,8	0,0	0,8	1,1
FIES, apenas.	0,0	38,8	50,7	4,3	30,7	39,7
ProUni Parcial e FIES.	0,0	0,6	2,3	0,2	1,3	2,1
Bolsa oferecida por governo estadual, distrital ou municipal.	1,7	0,9	1,1	4,7	2,2	2,7
Bolsa oferecida pela própria instituição.	0,0	2,8	4,1	3,3	7,2	7,4
Bolsa oferecida por outra entidade (empresa, ONG, outra).	0,0	1,3	0,9	0,3	1,7	1,8
Financiamento oferecido pela própria instituição.	0,0	0,4	0,6	0,3	1,1	1,2
Financiamento bancário.	0,0	1,1	0,4	0,0	0,5	0,5

JORNALISMO - 33003

Que tipo de bolsa de estudos ou financiamento do curso você recebeu para custear todas ou a maior parte das mensalidades?	Curso	UF	Região	Cat. Adm.	Org. Acad.	Brasil
Nenhum, pois meu curso é gratuito.	98,9	68,8	40,8	90,6	39,8	26,7
Nenhum, embora meu curso não seja gratuito.	0,0	16,7	17,2	2,5	24,4	27,7
ProUni integral.	0,0	3,6	8,7	0,1	9,8	10,8
ProUni parcial, apenas.	0,0	0,0	1,2	0,0	1,6	2,3
FIES, apenas.	0,0	8,0	20,9	1,7	9,4	14,9
ProUni Parcial e FIES.	0,0	0,7	2,1	0,1	0,6	1,2
Bolsa oferecida por governo estadual, distrital ou municipal.	0,0	0,0	0,9	0,8	1,5	1,9
Bolsa oferecida pela própria instituição.	1,1	1,4	6,0	4,0	9,8	10,8
Bolsa oferecida por outra entidade (empresa, ONG, outra).	0,0	0,7	1,6	0,2	1,4	1,8
Financiamento oferecido pela própria instituição.	0,0	0,0	0,5	0,1	1,3	1,4
Financiamento bancário.	0,0	0,0	0,2	0,0	0,3	0,5

Tabela 6 - Distribuição percentual de estudantes da Área para o Curso, para a Unidade da Federação, para a Região, para a Categoria Administrativa, para a Organização Acadêmica e para o Brasil, segundo o curso e auxílio permanência.

DESIGN - 1139972

Ao longo da sua trajetória acadêmica, você recebeu algum tipo de auxílio permanência?	Curso	UF	Região	Cat. Adm.	Org. Acad.	Brasil
Nenhum.	64,9	64,9	84,4	82,7	89,7	92,0
Auxílio moradia.	3,5	3,5	2,2	1,9	1,0	0,8
Auxílio alimentação.	1,8	1,8	5,4	5,1	3,2	2,5
Auxílio moradia e alimentação.	0,0	0,0	2,7	2,9	1,6	1,2
Auxílio permanência.	22,8	22,8	3,6	4,9	2,7	2,0
Outro tipo de auxílio.	7,0	7,0	1,7	2,6	1,8	1,6

ADMINISTRAÇÃO PÚBLICA - 1140063

Ao longo da sua trajetória acadêmica, você recebeu algum tipo de auxílio permanência?	Curso	UF	Região	Cat. Adm.	Org. Acad.	Brasil
Nenhum.	-	94,4	91,3	91,0	91,4	90,7
Auxílio moradia.	-	0,0	0,9	0,8	0,8	0,7
Auxílio alimentação.	-	2,4	2,3	2,5	2,2	2,5
Auxílio moradia e alimentação.	-	0,0	3,4	2,1	2,2	2,3
Auxílio permanência.	-	1,6	0,3	2,1	2,0	2,1
Outro tipo de auxílio.	-	1,6	1,8	1,6	1,5	1,6

ADMINISTRAÇÃO - 13203

Ao longo da sua trajetória acadêmica, você recebeu algum tipo de auxílio permanência?	Curso	UF	Região	Cat. Adm.	Org. Acad.	Brasil
Nenhum.	87,5	93,7	95,0	87,4	95,8	96,6
Auxílio moradia.	0,0	0,1	0,6	1,5	0,4	0,3
Auxílio alimentação.	0,0	0,3	1,3	3,6	1,1	0,8
Auxílio moradia e alimentação.	0,0	0,0	0,4	1,5	0,5	0,3
Auxílio permanência.	12,5	5,1	1,3	3,2	1,0	0,6
Outro tipo de auxílio.	0,0	0,8	1,5	2,7	1,3	1,4

CIÊNCIAS CONTÁBEIS - 13204

Ao longo da sua trajetória acadêmica, você recebeu algum tipo de auxílio permanência?	Curso	UF	Região	Cat. Adm.	Org. Acad.	Brasil
Nenhum.	86,6	86,5	95,7	89,5	95,8	97,0
Auxílio moradia.	1,4	2,8	0,6	1,1	0,4	0,2
Auxílio alimentação.	0,7	3,2	1,1	3,1	1,1	0,6
Auxílio moradia e alimentação.	0,0	0,5	0,3	1,0	0,3	0,2
Auxílio permanência.	9,2	5,6	1,2	3,3	1,1	0,6
Outro tipo de auxílio.	2,1	1,3	1,0	1,9	1,2	1,3

CIÊNCIAS ECONÔMICAS - 13205

Ao longo da sua trajetória acadêmica, você recebeu algum tipo de auxílio permanência?	Curso	UF	Região	Cat. Adm.	Org. Acad.	Brasil
Nenhum.	86,2	65,1	81,0	83,0	86,1	87,9
Auxílio moradia.	0,0	8,3	3,6	2,5	1,9	1,6
Auxílio alimentação.	0,0	6,4	4,6	3,4	3,0	2,7
Auxílio moradia e alimentação.	0,0	0,0	1,7	2,9	2,2	1,9
Auxílio permanência.	8,6	16,5	6,0	5,6	4,3	3,8
Outro tipo de auxílio.	5,2	3,7	3,1	2,7	2,4	2,1

DIREITO - 13207

Ao longo da sua trajetória acadêmica, você recebeu algum tipo de auxílio permanência?	Curso	UF	Região	Cat. Adm.	Org. Acad.	Brasil
Nenhum.	92,1	99,1	98,0	91,7	96,6	97,5
Auxílio moradia.	0,0	0,0	0,3	1,1	0,3	0,2
Auxílio alimentação.	1,3	0,2	0,4	1,8	0,7	0,4
Auxílio moradia e alimentação.	0,0	0,0	0,2	0,9	0,3	0,1
Auxílio permanência.	3,9	0,2	0,3	2,9	0,8	0,4
Outro tipo de auxílio.	2,6	0,4	0,9	1,6	1,3	1,3

SERVIÇO SOCIAL - 13214

Ao longo da sua trajetória acadêmica, você recebeu algum tipo de auxílio permanência?	Curso	UF	Região	Cat. Adm.	Org. Acad.	Brasil
Nenhum.	73,1	72,8	91,6	70,8	91,6	93,3
Auxílio moradia.	1,3	3,1	1,0	2,5	0,6	0,5
Auxílio alimentação.	0,6	1,5	0,8	5,0	1,5	1,1
Auxílio moradia e alimentação.	1,3	1,1	0,6	2,6	0,7	0,5
Auxílio permanência.	19,2	17,2	2,9	12,5	3,1	2,2
Outro tipo de auxílio.	4,5	4,2	3,2	6,6	2,5	2,5

PSICOLOGIA - 13222

Ao longo da sua trajetória acadêmica, você recebeu algum tipo de auxílio permanência?	Curso	UF	Região	Cat. Adm.	Org. Acad.	Brasil
Nenhum.	81,4	87,6	94,5	79,5	93,9	95,8
Auxílio moradia.	1,7	1,7	0,7	2,2	0,6	0,3
Auxílio alimentação.	0,0	1,3	0,8	4,3	1,2	0,6
Auxílio moradia e alimentação.	1,7	0,4	0,3	2,8	0,7	0,4
Auxílio permanência.	15,3	7,7	2,1	8,1	2,0	1,2
Outro tipo de auxílio.	0,0	1,3	1,6	3,1	1,6	1,6

JORNALISMO - 33003

Ao longo da sua trajetória acadêmica, você recebeu algum tipo de auxílio permanência?	Curso	UF	Região	Cat. Adm.	Org. Acad.	Brasil
Nenhum.	85,1	89,9	91,3	79,7	90,1	92,9
Auxílio moradia.	2,1	1,4	1,6	2,7	1,2	0,8
Auxílio alimentação.	0,0	0,0	1,7	4,8	2,6	1,8
Auxílio moradia e alimentação.	1,1	0,7	0,9	3,0	1,3	0,9
Auxílio permanência.	10,6	7,2	2,8	6,5	2,8	1,9
Outro tipo de auxílio.	1,1	0,7	1,8	3,2	2,1	1,7

Tabela 7 - Distribuição percentual de estudantes da Área para o Curso, para a Unidade da Federação, para a Região, para a Categoria Administrativa, para a Organização Acadêmica e para o Brasil, segundo o curso e algum tipo de bolsa acadêmica recebida.

DESIGN - 1139972

Ao longo da sua trajetória acadêmica, você recebeu algum tipo de bolsa acadêmica?	Curso	UF	Região	Cat. Adm.	Org. Acad.	Brasil
Nenhum.	50,9	50,9	71,9	51,4	65,3	71,0
Bolsa de iniciação científica.	3,5	3,5	5,1	13,6	8,8	7,1
Bolsa de extensão.	21,1	21,1	7,9	15,9	9,3	7,2
Bolsa de monitoria/tutoria.	8,8	8,8	6,7	7,5	6,7	5,3
Bolsa PET.	0,0	0,0	0,8	1,0	0,5	0,4
Outro tipo de bolsa acadêmica.	15,8	15,8	7,7	10,5	9,3	8,9

ADMINISTRAÇÃO PÚBLICA - 1140063

Ao longo da sua trajetória acadêmica, você recebeu algum tipo de bolsa acadêmica?	Curso	UF	Região	Cat. Adm.	Org. Acad.	Brasil
Nenhum.	-	88,9	90,4	84,2	85,5	83,7
Bolsa de iniciação científica.	-	1,6	1,8	5,3	5,0	5,8
Bolsa de extensão.	-	6,3	3,9	4,2	4,3	4,0
Bolsa de monitoria/tutoria.	-	2,4	0,8	1,6	1,7	1,7
Bolsa PET.	-	0,0	0,0	0,6	0,6	0,5
Outro tipo de bolsa acadêmica.	-	0,8	3,1	4,2	2,9	4,3

ADMINISTRAÇÃO - 13203

Ao longo da sua trajetória acadêmica, você recebeu algum tipo de bolsa acadêmica?	Curso	UF	Região	Cat. Adm.	Org. Acad.	Brasil
Nenhum.	72,0	87,4	90,9	83,9	90,0	90,1
Bolsa de iniciação científica.	9,5	2,8	1,3	4,3	1,7	1,3
Bolsa de extensão.	4,8	2,0	0,9	3,1	1,2	0,9
Bolsa de monitoria/tutoria.	3,6	1,6	1,5	3,0	1,2	0,9
Bolsa PET.	0,0	0,0	0,3	0,8	0,3	0,2
Outro tipo de bolsa acadêmica.	10,1	6,1	5,0	4,9	5,7	6,6

CIÊNCIAS CONTÁBEIS - 13204

Ao longo da sua trajetória acadêmica, você recebeu algum tipo de bolsa acadêmica?	Curso	UF	Região	Cat. Adm.	Org. Acad.	Brasil
Nenhum.	84,5	88,7	91,1	86,9	90,6	90,6
Bolsa de iniciação científica.	0,7	0,7	1,0	2,4	1,1	0,9
Bolsa de extensão.	0,7	0,5	0,8	1,9	1,0	0,7
Bolsa de monitoria/tutoria.	3,5	2,2	2,1	3,6	1,5	1,0
Bolsa PET.	0,0	0,0	0,1	0,3	0,1	0,1
Outro tipo de bolsa acadêmica.	10,6	8,0	5,0	4,9	5,7	6,8

CIÊNCIAS ECONÔMICAS - 13205

Ao longo da sua trajetória acadêmica, você recebeu algum tipo de bolsa acadêmica?	Curso	UF	Região	Cat. Adm.	Org. Acad.	Brasil
Nenhum.	44,8	51,4	71,7	68,5	72,3	74,0
Bolsa de iniciação científica.	13,8	9,2	9,4	10,9	9,3	8,6
Bolsa de extensão.	6,9	11,0	4,2	5,4	4,4	3,7
Bolsa de monitoria/tutoria.	6,9	7,3	5,3	7,3	6,3	6,0
Bolsa PET.	19,0	10,1	3,1	2,5	2,1	1,8
Outro tipo de bolsa acadêmica.	8,6	11,0	6,3	5,5	5,5	5,8

DIREITO - 13207

Ao longo da sua trajetória acadêmica, você recebeu algum tipo de bolsa acadêmica?	Curso	UF	Região	Cat. Adm.	Org. Acad.	Brasil
Nenhum.	63,2	91,4	91,9	77,9	85,9	88,8
Bolsa de iniciação científica.	7,9	2,7	1,9	7,1	3,3	2,0
Bolsa de extensão.	18,4	1,3	1,0	3,9	1,6	0,9
Bolsa de monitoria/tutoria.	6,6	1,6	1,5	4,4	2,0	1,3
Bolsa PET.	0,0	0,0	0,1	0,4	0,1	0,1
Outro tipo de bolsa acadêmica.	3,9	2,9	3,8	6,2	7,0	6,8

SERVIÇO SOCIAL - 13214

Ao longo da sua trajetória acadêmica, você recebeu algum tipo de bolsa acadêmica?	Curso	UF	Região	Cat. Adm.	Org. Acad.	Brasil
Nenhum.	49,4	60,2	85,4	61,4	85,5	87,0
Bolsa de iniciação científica.	14,1	9,6	3,7	9,9	3,1	2,5
Bolsa de extensão.	8,3	6,1	1,8	9,1	2,5	2,0
Bolsa de monitoria/tutoria.	2,6	3,8	1,7	4,5	1,4	1,2
Bolsa PET.	11,5	9,6	1,2	3,8	1,0	0,7
Outro tipo de bolsa acadêmica.	14,1	10,7	6,1	11,3	6,6	6,7

PSICOLOGIA - 13222

Ao longo da sua trajetória acadêmica, você recebeu algum tipo de bolsa acadêmica?	Curso	UF	Região	Cat. Adm.	Org. Acad.	Brasil
Nenhum.	45,8	81,8	85,5	47,8	77,1	83,6
Bolsa de iniciação científica.	25,4	4,5	4,3	20,6	8,3	5,1
Bolsa de extensão.	5,1	2,8	2,4	14,3	4,5	2,6
Bolsa de monitoria/tutoria.	5,1	4,5	2,8	7,4	3,1	2,4
Bolsa PET.	10,2	1,9	0,5	2,6	0,9	0,5
Outro tipo de bolsa acadêmica.	8,5	4,5	4,5	7,3	6,0	5,9

JORNALISMO - 33003

Ao longo da sua trajetória acadêmica, você recebeu algum tipo de bolsa acadêmica?	Curso	UF	Região	Cat. Adm.	Org. Acad.	Brasil
Nenhum.	55,3	68,1	74,5	48,6	69,1	76,0
Bolsa de iniciação científica.	14,9	11,6	5,4	12,3	7,6	5,4
Bolsa de extensão.	14,9	10,1	7,4	19,1	9,0	6,3
Bolsa de monitoria/tutoria.	5,3	3,6	4,2	6,5	4,9	3,7
Bolsa PET.	0,0	0,0	0,6	1,6	0,7	0,5
Outro tipo de bolsa acadêmica.	9,6	6,5	7,9	11,8	8,7	8,1

5 - Opinião dos estudantes concluintes sobre a IES no Município

As Tabelas a seguir abordam temas relacionados às condições dos recursos físicos e pedagógicos da IES e à qualidade do ensino oferecido.

Os alunos deveriam assinalar o grau de concordância com cada uma das assertivas, indo de 6 (Concordo Totalmente) a 1 (Discordo Totalmente). A concordância nessas Tabelas considera só a categoria "Concordo Totalmente".

Tabela 8 - Percentual de estudantes que consideram que "as disciplinas cursadas contribuíram para sua formação integral, como cidadão e profissional".

Área	Curso	UF	Região	Cat. Adm.	Org. Acad.	Brasil
DESIGN - 1139972	30,4	30,4	39,8	29,3	36,4	39,4
ADMINISTRAÇÃO PÚBLICA - 1140063	-	50,0	55,6	55,8	55,6	55,7
ADMINISTRAÇÃO - 13203	32,3	56,8	57,5	41,2	49,4	56,1
CIÊNCIAS CONTÁBEIS - 13204	36,2	49,8	52,1	38,2	46,2	52,5
CIÊNCIAS ECONÔMICAS - 13205	26,8	43,0	39,5	37,9	41,5	44,5
DIREITO - 13207	28,4	62,5	58,3	41,2	56,1	60,8
SERVIÇO SOCIAL - 13214	63,0	69,0	77,0	69,5	68,5	71,3
PSICOLOGIA - 13222	55,9	61,9	66,2	52,3	61,2	64,3
JORNALISMO - 33003	36,6	50,4	50,0	42,3	47,7	51,5

Tabela 9 - Percentual de estudantes que consideram que "os conteúdos abordados nas disciplinas do curso favoreceram sua atuação em estágios ou em atividades de iniciação profissional".

Área	Curso	UF	Região	Cat. Adm.	Org. Acad.	Brasil
DESIGN - 1139972	27,3	27,3	35,5	25,0	31,7	35,6
ADMINISTRAÇÃO PÚBLICA - 1140063	-	42,0	42,9	43,3	42,9	42,8
ADMINISTRAÇÃO - 13203	27,9	51,8	53,3	36,1	45,2	52,4
CIÊNCIAS CONTÁBEIS - 13204	29,5	41,1	47,1	34,1	42,9	49,2
CIÊNCIAS ECONÔMICAS - 13205	21,4	26,8	25,4	19,6	25,0	29,8
DIREITO - 13207	28,4	57,8	52,1	35,2	50,8	55,5
SERVIÇO SOCIAL - 13214	41,9	53,7	69,8	55,9	61,6	65,2
PSICOLOGIA - 13222	32,2	53,5	59,5	38,7	53,2	57,6
JORNALISMO - 33003	16,5	38,5	42,1	29,5	37,9	42,9

Tabela 10 - Percentual de estudantes que consideram que "as metodologias de ensino utilizadas no curso os desafiaram a aprofundar conhecimentos e desenvolver competências reflexivas e críticas".

Área	Curso	UF	Região	Cat. Adm.	Org. Acad.	Brasil
DESIGN - 1139972	39,3	39,3	40,7	29,4	36,9	39,5
ADMINISTRAÇÃO PÚBLICA - 1140063	-	40,0	40,7	44,0	43,9	44,0
ADMINISTRAÇÃO - 13203	19,6	43,9	47,0	29,8	39,7	46,8
CIÊNCIAS CONTÁBEIS - 13204	14,9	40,0	43,0	26,9	37,3	44,4
CIÊNCIAS ECONÔMICAS - 13205	25,9	39,4	37,0	33,7	36,8	40,1
DIREITO - 13207	14,9	48,6	45,5	27,8	43,2	48,8
SERVIÇO SOCIAL - 13214	59,4	66,8	70,5	61,7	60,4	63,8
PSICOLOGIA - 13222	47,5	53,1	56,6	43,6	51,0	54,5
JORNALISMO - 33003	29,0	46,7	43,2	37,1	41,3	45,0

Tabela 11 - Percentual de estudantes que consideram que "o curso contribuiu para o desenvolvimento da sua consciência ética para o exercício profissional".

Área	Curso	UF	Região	Cat. Adm.	Org. Acad.	Brasil
DESIGN - 1139972	44,4	44,4	49,6	39,4	45,1	46,7
ADMINISTRAÇÃO PÚBLICA - 1140063	-	61,1	60,8	62,7	62,2	62,6
ADMINISTRAÇÃO - 13203	38,3	58,4	60,7	47,4	51,8	58,5
CIÊNCIAS CONTÁBEIS - 13204	28,9	56,2	59,0	47,4	52,1	58,7
CIÊNCIAS ECONÔMICAS - 13205	34,5	50,9	45,5	42,6	45,6	48,0
DIREITO - 13207	28,0	62,7	61,0	46,1	59,1	63,8
SERVIÇO SOCIAL - 13214	78,7	79,9	84,7	80,5	75,2	78,0
PSICOLOGIA - 13222	78,0	79,0	79,1	72,3	75,0	76,9
JORNALISMO - 33003	45,2	57,7	62,7	60,2	61,2	63,4

Tabela 12 - Percentual de estudantes que consideram que "o curso possibilitou aumentar sua capacidade de reflexão e argumentação".

Área	Curso	UF	Região	Cat. Adm.	Org. Acad.	Brasil
DESIGN - 1139972	45,6	45,6	49,9	41,9	47,1	48,4
ADMINISTRAÇÃO PÚBLICA - 1140063	-	54,0	57,1	59,1	59,0	59,2
ADMINISTRAÇÃO - 13203	41,1	57,6	60,5	49,1	50,7	57,4
CIÊNCIAS CONTÁBEIS - 13204	25,5	48,2	53,2	40,3	44,8	51,7
CIÊNCIAS ECONÔMICAS - 13205	41,4	56,0	55,1	55,0	56,2	58,3
DIREITO - 13207	46,7	63,7	62,6	52,5	61,3	64,9
SERVIÇO SOCIAL - 13214	75,5	80,2	80,0	75,7	68,5	71,8
PSICOLOGIA - 13222	71,2	69,4	74,3	67,7	69,3	71,2
JORNALISMO - 33003	49,5	61,3	62,7	60,9	61,1	63,4

Tabela 13 - Percentual de estudantes que consideram que "o curso promoveu o desenvolvimento da sua capacidade de pensar criticamente, analisar e refletir sobre soluções para problemas da sociedade".

Área	Curso	UF	Região	Cat. Adm.	Org. Acad.	Brasil
DESIGN - 1139972	47,3	47,3	57,2	46,5	52,0	52,6
ADMINISTRAÇÃO PÚBLICA - 1140063	-	50,0	54,8	60,8	60,6	61,0
ADMINISTRAÇÃO - 13203	38,3	55,5	58,0	46,0	48,2	55,0
CIÊNCIAS CONTÁBEIS - 13204	22,3	43,2	50,9	36,9	42,3	49,3
CIÊNCIAS ECONÔMICAS - 13205	51,7	62,4	57,6	57,9	59,2	60,7
DIREITO - 13207	43,2	62,6	62,1	51,8	60,9	64,4
SERVIÇO SOCIAL - 13214	80,0	83,0	82,3	80,3	72,5	75,1
PSICOLOGIA - 13222	69,5	68,7	73,9	68,9	69,7	71,5
JORNALISMO - 33003	53,8	65,0	62,7	62,1	61,2	63,3

Tabela 14 - Percentual de estudantes que consideram que "os planos de ensino apresentados pelos professores contribuíram para o desenvolvimento das atividades acadêmicas e para seus estudos".

Área	Curso	UF	Região	Cat. Adm.	Org. Acad.	Brasil
DESIGN - 1139972	19,6	19,6	26,0	14,6	23,6	27,4
ADMINISTRAÇÃO PÚBLICA - 1140063	-	27,8	29,4	30,5	30,5	30,7
ADMINISTRAÇÃO - 13203	11,3	38,0	42,8	24,2	35,0	43,1
CIÊNCIAS CONTÁBEIS - 13204	16,2	36,4	41,2	23,2	34,7	42,7
CIÊNCIAS ECONÔMICAS - 13205	20,7	22,9	26,1	21,7	26,2	30,3
DIREITO - 13207	12,2	43,5	41,5	20,0	39,1	45,2
SERVIÇO SOCIAL - 13214	21,3	33,3	56,0	34,1	47,3	52,4
PSICOLOGIA - 13222	15,3	41,8	47,1	23,5	38,7	44,9
JORNALISMO - 33003	8,6	32,1	31,2	18,9	27,5	33,2

Tabela 15 - Percentual de estudantes que consideram que "as referências bibliográficas indicadas pelos professores nos planos de ensino contribuíram para seus estudos e aprendizagem".

Área	Curso	UF	Região	Cat. Adm.	Org. Acad.	Brasil
DESIGN - 1139972	30,4	30,4	39,3	27,2	35,0	37,8
ADMINISTRAÇÃO PÚBLICA - 1140063	-	32,3	32,8	36,9	36,7	37,3
ADMINISTRAÇÃO - 13203	19,6	41,7	45,7	29,3	37,3	45,0
CIÊNCIAS CONTÁBEIS - 13204	24,1	41,0	43,9	28,3	37,1	44,5
CIÊNCIAS ECONÔMICAS - 13205	31,0	34,9	34,8	33,1	37,0	40,2
DIREITO - 13207	19,4	51,9	47,9	29,8	45,8	50,8
SERVIÇO SOCIAL - 13214	45,2	54,6	67,2	53,6	56,3	60,5
PSICOLOGIA - 13222	28,8	56,2	58,6	39,1	51,3	55,9
JORNALISMO - 33003	14,9	37,7	40,4	30,2	36,7	41,2

Tabela 16 - Percentual de estudantes que consideram que "foram oferecidas oportunidades para os estudantes participarem de programas, projetos ou atividades de extensão universitária".

Área	Curso	UF	Região	Cat. Adm.	Org. Acad.	Brasil
DESIGN - 1139972	23,6	23,6	37,8	34,3	39,6	40,4
ADMINISTRAÇÃO PÚBLICA - 1140063	-	27,8	24,3	32,2	31,2	33,5
ADMINISTRAÇÃO - 13203	28,3	44,1	45,3	37,5	38,4	44,7
CIÊNCIAS CONTÁBEIS - 13204	11,7	33,5	43,9	34,1	38,6	44,7
CIÊNCIAS ECONÔMICAS - 13205	42,9	45,8	36,6	36,2	38,8	41,5
DIREITO - 13207	46,7	51,2	46,1	37,0	47,2	49,7
SERVIÇO SOCIAL - 13214	49,0	44,4	48,7	37,5	37,8	42,3
PSICOLOGIA - 13222	42,4	48,1	50,1	43,8	45,0	47,2
JORNALISMO - 33003	20,2	41,2	40,4	42,2	43,3	44,7

Tabela 17 - Percentual de estudantes que consideram que "foram oferecidas oportunidades para os estudantes participarem de projetos de iniciação científica e de atividades que estimularam a investigação acadêmica".

Área	Curso	UF	Região	Cat. Adm.	Org. Acad.	Brasil
DESIGN - 1139972	20,4	20,4	30,6	30,0	35,6	37,7
ADMINISTRAÇÃO PÚBLICA - 1140063	-	23,1	21,7	28,2	28,0	29,9
ADMINISTRAÇÃO - 13203	26,3	39,6	42,8	34,6	34,9	42,0
CIÊNCIAS CONTÁBEIS - 13204	8,3	27,4	41,2	31,5	35,4	42,1
CIÊNCIAS ECONÔMICAS - 13205	43,6	42,3	34,6	34,8	37,8	40,3
DIREITO - 13207	37,0	50,7	44,9	35,0	46,3	49,4
SERVIÇO SOCIAL - 13214	46,7	42,1	46,3	32,9	34,5	39,9
PSICOLOGIA - 13222	39,0	46,8	47,9	42,2	44,5	46,3
JORNALISMO - 33003	20,2	40,1	34,9	36,2	38,5	40,9

Tabela 18 - Percentual de estudantes que consideram que "o curso favoreceu a articulação do conhecimento teórico com atividades práticas".

Área	Curso	UF	Região	Cat. Adm.	Org. Acad.	Brasil
DESIGN - 1139972	30,4	30,4	42,1	33,9	41,3	43,5
ADMINISTRAÇÃO PÚBLICA - 1140063	-	26,9	27,8	28,4	27,9	29,4
ADMINISTRAÇÃO - 13203	15,2	39,9	42,1	24,6	32,9	41,7
CIÊNCIAS CONTÁBEIS - 13204	7,9	30,3	38,6	22,0	32,5	40,7
CIÊNCIAS ECONÔMICAS - 13205	14,0	15,9	19,4	15,2	20,2	24,8
DIREITO - 13207	17,3	46,6	44,5	24,2	42,6	48,6
SERVIÇO SOCIAL - 13214	34,4	45,5	60,5	47,1	48,8	53,7
PSICOLOGIA - 13222	15,3	47,9	54,2	32,7	52,0	55,7
JORNALISMO - 33003	13,8	37,7	38,4	27,8	39,0	43,4

Tabela 19 - Percentual de estudantes que consideram que "foram oferecidas oportunidades para os estudantes realizarem intercâmbios e/ou estágios no país".

Área	Curso	UF	Região	Cat. Adm.	Org. Acad.	Brasil
DESIGN - 1139972	8,3	8,3	24,3	17,1	24,4	27,0
ADMINISTRAÇÃO PÚBLICA - 1140063	-	16,8	14,2	20,1	19,0	21,8
ADMINISTRAÇÃO - 13203	12,5	37,7	36,3	22,7	30,3	37,4
CIÊNCIAS CONTÁBEIS - 13204	8,3	26,4	34,3	20,4	31,0	37,2
CIÊNCIAS ECONÔMICAS - 13205	19,6	16,3	21,3	19,2	25,2	29,7
DIREITO - 13207	14,1	39,7	36,4	21,9	37,1	40,4
SERVIÇO SOCIAL - 13214	18,7	22,5	37,7	16,0	27,3	32,1
PSICOLOGIA - 13222	17,9	38,4	35,7	16,2	28,5	33,1
JORNALISMO - 33003	5,1	32,8	25,8	18,7	27,7	30,7

Tabela 20 - Percentual de estudantes que consideram que "foram oferecidas oportunidades para os estudantes realizarem intercâmbio e/ou estágios fora do país".

Área	Curso	UF	Região	Cat. Adm.	Org. Acad.	Brasil
DESIGN - 1139972	10,9	10,9	26,7	20,0	26,4	28,6
ADMINISTRAÇÃO PÚBLICA - 1140063	-	15,7	10,6	16,4	15,1	18,5
ADMINISTRAÇÃO - 13203	8,5	35,2	32,3	19,8	28,2	33,4
CIÊNCIAS CONTÁBEIS - 13204	5,6	22,7	30,3	16,9	28,5	33,6
CIÊNCIAS ECONÔMICAS - 13205	21,7	17,4	19,6	17,3	23,7	28,5
DIREITO - 13207	12,7	37,1	34,3	18,5	34,8	37,3
SERVIÇO SOCIAL - 13214	9,3	16,1	32,5	11,4	22,5	26,5
PSICOLOGIA - 13222	14,5	37,4	33,2	14,1	26,7	30,0
JORNALISMO - 33003	6,3	34,2	23,5	16,0	26,4	28,1

6 - Considerações Finais

Além do desenvolvimento de competências técnico-profissionais, a educação superior tem como uma das suas funções mais importantes a promoção de igualdade de oportunidades e de justiça social. Com essa visão, as informações fornecidas pelos processos de avaliação do ENADE aqui apresentadas pretendem auxiliar a IES a conhecer o perfil dos seus estudantes e analisá-lo, em relação às outras IES, para que, ao integrá-lo aos resultados das avaliações internas realizadas pela Comissão Própria de Avaliação (CPA), possa refletir sobre seus compromissos político-pedagógicos e suas práticas, agindo de forma orientada para a construção de uma educação superior de qualidade, justa e democrática.

Especificamente nesse relatório, foram apresentadas informações sobre desempenho, perfil socioeconômico e percepção dos estudantes sobre a IES no Município, em que se pode observar a configuração dos resultados institucionais, em relação aos resultados dos demais estudantes avaliados no ENADE/2018, no Brasil, na mesma Grande Região, Unidade da Federação, Categoria Administrativa e Organização Acadêmica da IES sob análise. Essas análises devem ser feitas pelas IES fundamentadas na ideia de solidariedade e cooperação, intra e interinstitucional.

Assim, espera-se contribuir de forma efetiva para o desenvolvimento de uma avaliação e de uma gestão institucional preocupadas com a formação de profissionais competentes tecnicamente e, ao mesmo tempo, éticos, críticos, responsáveis socialmente e participantes das mudanças necessárias à sociedade.



(cc) BY-NC

VENDA PROIBIDA

